

平成22年度 村づくりふれあい集会

本日は、ご出席ありがとうございます。

日頃は村政へのご理解・ご協力を賜り、衷心より感謝と御礼申し上げます。

さて、この会は昨年から「村づくりふれあい集会」と名称を改め、今年は下記の7会場にて計画いたしました。

村民の皆様には夜間でお疲れのこととは存じますが、村政運営についてご意見、ご要望などお聞かせいただきますようご案内いたします。

なお、懇談会の資料は会場での当日配布とさせていただいておりますのでよろしくお願いいたします。

平成22年10月

豊丘村長 吉川 達郎

開催日	会場	開催日	会場
10月21日 (木)	はつらつ (第3分館)	10月29日 (金)	伴野区民会館 (第4分館)
10月25日 (月)	河野区民会館 (第1分館)	11月1日 (月)	佐原区民会館 (第6分館)
10月26日 (火)	役場2階 中会議室 (第2分館)	11月5日 (金)	堀越区民会館 (第5分館)
10月27日 (水)	壬生沢福島拠点施設 (第7分館)		

時間は各会場、午後7時開会、9時ごろ閉会を予定しております。

なお、この会場以外でも各自治会や各種団体等でご要望いただければ懇談会の計画をいたしますので、ご連絡をお願いいたします。

豊丘村役場 総務課 企画財政係 有線/電話 35-9050

行政区別 年齢別 人口集計表

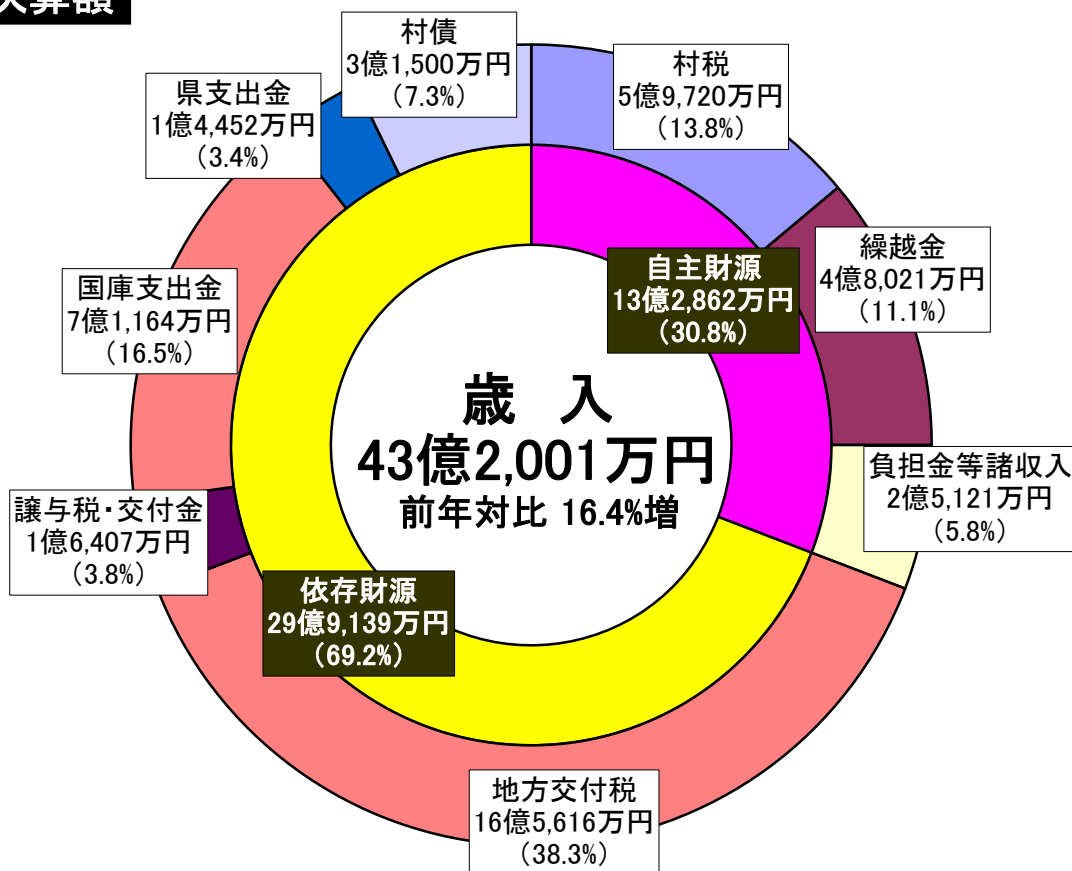
(住民基本台帳数値)

地区名	区分	H22.10.1現在						参考:H17.10.1		増減	
		0歳～ 19歳	20歳～ 39歳	40歳～ 64歳	65歳～	人口計	世帯数	人口	世帯数	人口	世帯数
河野区	男	145	168	266	209	788	455	804	443	▲ 16	12
	女	145	160	256	286	847		877		▲ 30	
	計	290	328	522	495	1,635		1,681		▲ 46	
	%	17.7	20.1	31.9	30.3	23.4		22.5		23.3	
堀越区	男	33	28	47	48	156	86	167	87	▲ 11	-1
	女	28	29	47	71	175		192		▲ 17	
	計	61	57	94	119	331		359		▲ 28	
	%	18.4	17.2	28.4	36.0	4.7		4.3		5.0	
田村区	男	206	213	313	258	990	599	1,002	600	▲ 12	-1
	女	204	187	320	325	1,036		1,079		▲ 43	
	計	410	400	633	583	2,026		2,081		▲ 55	
	%	20.2	19.7	31.2	28.8	29.0		29.6		28.8	
林区	男	126	113	179	130	548	339	558	322	▲ 10	17
	女	104	105	169	171	549		561		▲ 12	
	計	230	218	348	301	1,097		1,119		▲ 22	
	%	21.0	19.9	31.7	27.4	15.7		16.8		15.5	
伴野区	男	179	129	253	171	732	414	758	422	▲ 26	▲ 8
	女	135	126	229	250	740		765		▲ 25	
	計	314	255	482	421	1,472		1,523		▲ 51	
	%	21.3	17.3	32.7	28.6	21.1		20.5		21.1	
福島区	男	11	23	42	28	104	66	121	69	▲ 17	▲ 3
	女	15	14	35	37	101		111		▲ 10	
	計	26	37	77	65	205		232		▲ 27	
	%	12.7	18.0	37.6	31.7	2.9		3.3		3.2	
壬生沢区	男	12	22	35	34	103	63	113	66	▲ 10	▲ 3
	女	19	21	32	46	118		111		7	
	計	31	43	67	80	221		224		▲ 3	
	%	14.0	19.5	30.3	36.2	3.2		3.1		3.1	
合計	男	712	696	1,135	878	3,421	2,022	3,523	2,009	▲ 102	13
	女	650	642	1,088	1,186	3,566		3,696		▲ 130	
	計	1,362	1,338	2,223	2,064	6,987		7,219		▲ 232	
	%	19.5	19.1	31.8	29.5	100.0		100.0		100.0	
				高齢化率	全体に対する各区の割合						

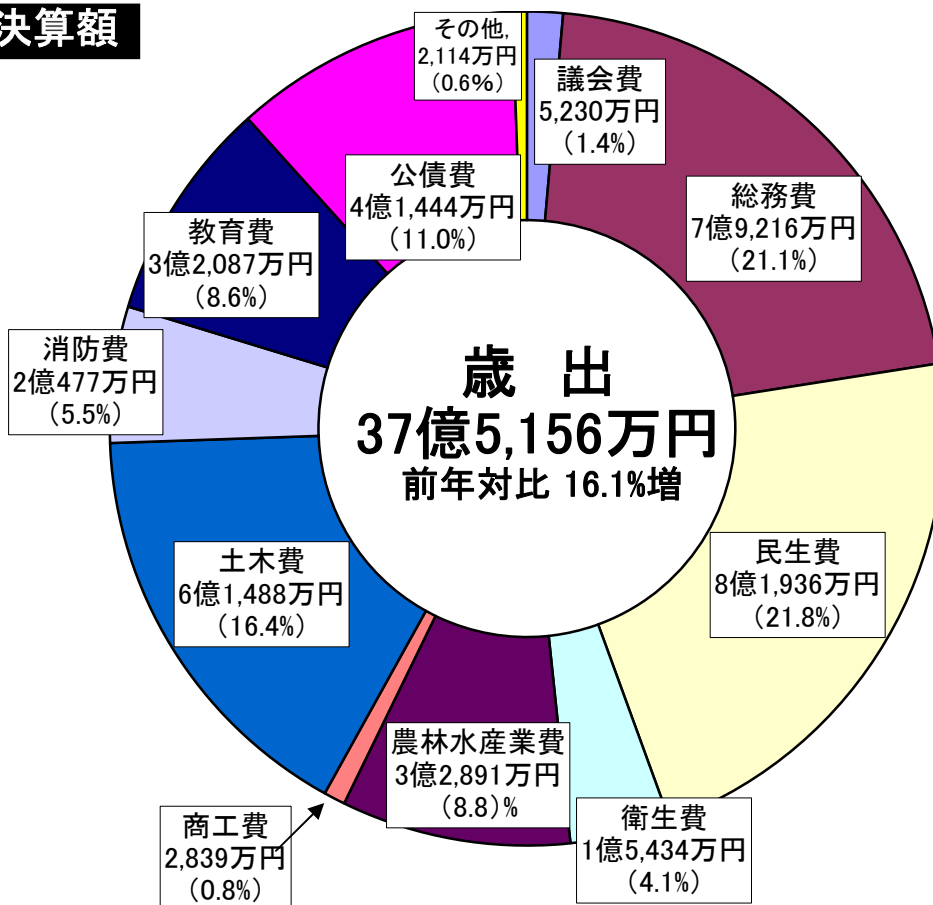
(注) 柄山日影は堀越区、豊丘団地は田村区、慈恵園は林区へそれぞれ含めております。

平成21年度 一般会計決算額（繰越事業費を含む）

歳入決算額



歳出決算額



平成21年度 決算における主な事業の概要

基本計画の区分	目的別	事業内容	決算額
『人』 豊かで温 かな心を育 む郷づくり	総務費	自らつくる地域づくり事業交付金	626 万円
		中山間地域活性化交付金	318 万円
		コミュニティー事業への助成(河野区、堀越区、伴野区、福島区)	850 万円
		虻川渓谷満喫事業(シャワークライミング実施) 【長野県地域発元気づくり支援金事業】	85 万円
	教育費	学校施設OA機材の整備充実 (三校の教室用パソコン、デジタルテレビ、電子黒板購入等)	2,379 万円
		林薬師堂・佐原観音堂改修工事	1,465 万円
村民体育館改修工事【H20からの繰越事業】		3,968 万円	
『緑』 自然と人が 共生する 郷づくり	衛生費	資源ごみ、埋立ごみ、有害ごみなどの収集処分処理費	1,781 万円
		小中学校への資源回収助成事業	39 万円
		し尿、燃やすごみ処理費(広域連合)	4,075 万円
		生ゴミ処理機購入助成事業	12 万円
	民生費	介護予防施設はつらつへのエコキュート導入事業	2,906 万円
	教育費	学校施設への太陽光発電システム設置整備(南北小学校・中学校)	4,935 万円
『快』 安全で快 適なうら いのある 郷づくり	消防費	小園消防詰所新築・西部地区耐震性防火水槽設置事業	2,378 万円
		避難所整備(避難所舗装・照明施設)及び移動照明施設	2,289 万円
		高齢者世帯用火災報知器設置事業(200基)	378 万円
	総務費	自主放送デジタル化対応整備事業	6,668 万円
		地域公共交通実証運転事業(村営バスの運行)	1,362 万円
	土木費	道路新設改良工事(黒谷線、佐原線他)	2億3,817 万円
		林里戸建て賃貸住宅(3棟)建設事業	4,320 万円
	簡易水道	南部簡易水道削井工事及び改良事業、送水ポンプ更新事業	4,502 万円
下水道	新設住宅候補地等への下水道本管布設及び処理場機器修繕	1,339 万円	
『支』 皆で支え 安心して 暮らせる 郷づくり	民生費	神稲児童クラブの移転新築【H20からの繰越事業】	3,250 万円
		介護予防施設はつらつの浴室改修事業	322 万円
		出産祝い金支給(第1子3万円、第2子5万円、第3子25万円)49名	547 万円
	衛生費	妊婦・乳児健康診査委託料	434 万円
		不妊治療費助成	24 万円
『創』 交流し 創造する 活力ある 郷づくり	総務費	定額給付金交付事業	1億1,754 万円
	農林 水産業費	地産地消推進事業(学校給食の米飯拡充に係る助成金)	282 万円
		げんき農業支援事業(農家等が組織する団体等への補助金交付)	95 万円
		農地有効利用支援整備(畑田井他29路線)	5,325 万円
		有害鳥獣対策事業(柵・網等の設置補助、捕獲報奨金の支給)	1,440 万円
		松くい虫防除対策事業(伐倒・くん蒸、空中散布等)	4,647 万円
	商工費	野田平キャンプ場改修事業	960 万円

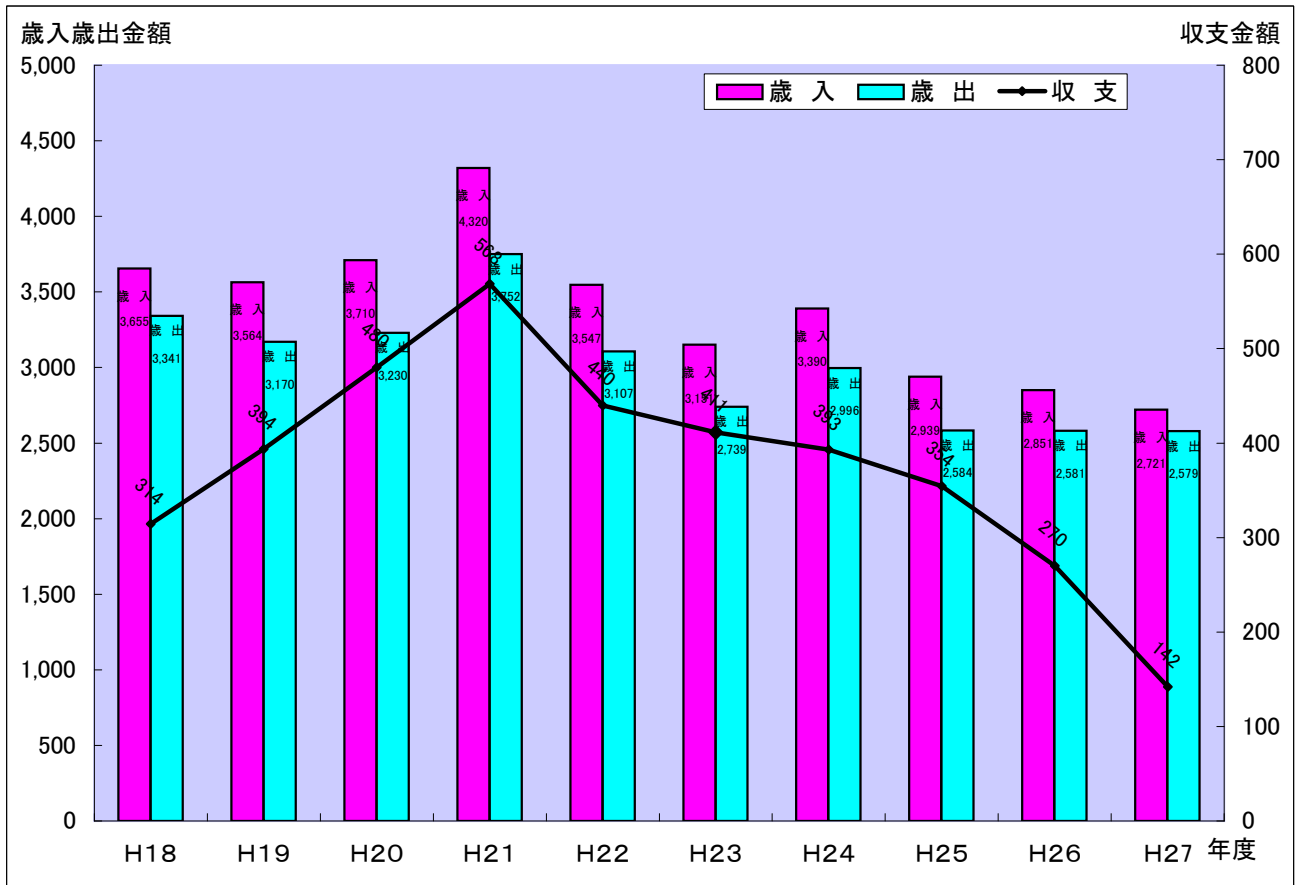
平成22年度 主な事業（特徴的な事業）の概要

H22. 10月末現在

基本計画の区分	科目名	事業内容	予算額
『人』 豊かで温かな心を育む郷づくり	総務費	自らつくる地域づくり事業交付金	1,000 万円
		中山間地域活性化交付金事業	320 万円
		豊丘村村政施行55周年事業(村政要覧、キャラクター・ロゴマーク)	588 万円
	教育費	児童・生徒就学援助(要保護・準要保護児童への就学援助)	609 万円
		学校施設の整備充実(北小学校放送設備更新他)	847 万円
『緑』 自然と人が共生する郷づくり	衛生費	環境美化推進事業(不法投棄の未然防止のための監視カメラ導入)	165 万円
		生ゴミ処理機購入助成事業	50 万円
		し尿、燃やすごみ処理費(広域連合)	2,947 万円
	資源ごみ、埋立ごみ、有害ごみなどの収集処分処理費	2,193 万円	
農林水産業費	里山整備、緑化事業(森林づくり推進支援事業他)	95 万円	
『快』 安全で快適なうらおいのある郷づくり	総務費	LED型防犯灯整備事業(18基)	190 万円
		地域公共交通実証運転事業(村営バスの運行)	1,810 万円
		データ放送整備事業(自主放送チャンネルでデータ放送するための整備)	3,000 万円
		人口増定住対策事業(住宅用地取得助成、空き家改修助成他)	1,735 万円
	土木費	道路新設改良工事(竜東一貫道路、中央横断線、佐原線他)	1億4,230 万円
		中芝戸建て賃貸住宅(5棟)建設事業	1億3,745 万円
	簡易水道	橋梁点検事業(長寿命化修繕計画策定事業 155橋梁対象)	400 万円
下水道	御手形配水池送水ポンプ、河野第3水源送水ポンプ更新	1,418 万円	
『支』 皆で支え安心して暮らせる郷づくり	民生費	ボランティアセンター設置事業(センター設立とコーディネーター配置)	290 万円
		北部結婚相談所「愛ねっと北部」の運営	70 万円
		子ども手当給付事業(中学3年生以下、約950名分)	1億1,900 万円
		看護師による高齢者世帯訪問事業	267 万円
	衛生費	妊婦健診検査費助成(14回分)	664 万円
		不妊治療費の助成拡充(15万円/人)	45 万円
	特定健診・特定保健指導の充実(健診受診率55%目標)	556 万円	
『創』 交流し創造する活力ある郷づくり	総務費	ふるさと大使任命(委嘱)事業	40 万円
	農林水産業費	地産地消推進事業(学校給食の米飯給食拡充に係る助成金)	300 万円
		げんき農業支援事業(農家等が組織する団体等への補助金交付)	500 万円
		農業安定経営助成事業(果樹共済掛金30%助成、果樹苗木購入30%助成)	152 万円
		有害鳥獣対策事業(柵・網等の設置補助、捕獲報奨金の支給)	1,110 万円
		森林整備事業支援対策補助事業(森林所有者への整備費助成)	361 万円
		松くい虫防除対策(伐倒・くん蒸、空中散布)及び処理木安全対策	3,007 万円
		担い手支援・耕作支援事業(10a以上農地を3年以上借りる場合の賃借料への助成)	130 万円
	商工観光費	緊急雇用奨励補助金交付事業(地元就職促進のための奨励金)	875 万円
		商工業振興対策事業(資金利子補給、商工会補助、商品券発行補助)	2,262 万円
優良企業等の工場新設・増設に係る固定資産税の減免		880 万円	

村の財政状況の見通し (後期5ヶ年計画における財政シミュレーション)

(単位: 百万円)



(単位: 百万円)

	H18	H19	H20	H21	H22	H23	H24	H25	H26	H27
歳入	3,655	3,564	3,710	4,320	3,547	3,151	3,390	2,939	2,851	2,721
歳出	3,341	3,170	3,230	3,752	3,107	2,739	2,996	2,584	2,581	2,579
収支	314	394	480	568	440	411	393	354	270	142

基金(積立金) 【財政調整基金+ 公共施設整備基金】	増減額	108	109	109	6	10	6	6	6	6
	年度末残高	1,508	1,617	1,726	1,732	1,742	1,748	1,754	1,760	1,766

(A)

地方債(借金)	元金償還金	369	366	365	352	343	345	311	287	255
	借入予定額	187	212	315	254	145	485	126	118	111
	年度末残高	3,667	3,513	3,463	3,365	3,167	3,307	3,122	2,953	2,809

(B)

積立金残高と 借金残高との比較 (A)-(B)	▲ 2,159	▲ 1,896	▲ 1,737	▲ 1,633	▲ 1,425	▲ 1,559	▲ 1,368	▲ 1,193	▲ 1,043
-------------------------------	---------	---------	---------	---------	---------	---------	---------	---------	---------

下伊那北部 5 町村

平成21年度決算の財政状況等をお知らせします

項 目		豊丘村	喬木村	松川町	高森町	大鹿村
人口 (H22.3.31 住民基本台帳)		7,033 人	6,874 人	14,036 人	13,475 人	1,209 人
世帯数 (")		2,026 世帯	2,159 世帯	4,485 世帯	4,132 世帯	545 世帯
面 積		76.85k m ²	66.62k m ²	72.90k m ²	45.26k m ²	248.35k m ²
65歳以上の人口割合 (H22.3.31 住民基本台帳)		29.7%	30.6%	28.0%	26.5%	51.2%
H21 年度 普通会 計歳出決算額	1人当り	53 万円	52 万円	42 万円	40 万円	206 万円
	決算総額	37 億 5,156 万円	35 億 4,264 万円	58 億 8,011 万円	53 億 3,455 万円	24 億 8,990 万円
普通会計収入額に占める、地方交付税の割合		38.3%	42.9%	36.8%	35.1%	44.6%
標準財政規模		24 億 9,919 万円	23 億 5,941 万円	41 億 3,099 万円	37 億 5,470 万円	13 億 8,601 万円
財政力指数		0.301	0.270	0.399	0.428	0.185
経常収支比率		74.0%	79.0%	84.6%	79.6%	74.4%
実質公債費比率		11.2%	13.0%	18.2%	16.9%	19.0%
普通会計の基金 (積立金)残高	1人当り	34 万円	41 万円	25 万円	8 万円	158 万円
	積立金総額	23 億 9,583 万円	28 億 1,049 万円	34 億 5,301 万円	11 億 1,667 万円	19 億 898 万円
普通会計の借金 (地方債)残高	1人当り	49 万円	39 万円	35 万円	47 万円	165 万円
	借金総額	34 億 6,350 万円	26 億 6,964 万円	49 億 2,581 万円	63 億 8,614 万円	19 億 9,929 万円
職員数 (H22.4.1 現在) ※特別会計・企業会計を含む全 計の職員数。嘱託等臨時職員を 含み、特別職は除く。	総人数	90 人	90 人	180 人	207 人	49 人
	うち正規職員	62 人	55 人	105 人	90 人	39 人
	人口千人当り	12.8 人	13.1 人	12.8 人	15.4 人	40.5 人

※各指標の「住民一人あたり」数値は、H22.3.31 住民基本台帳人口を用いた。

■各種財政指標の説明

【標準財政規模】 数値が高いほど標準的な一般財源の規模が大きい

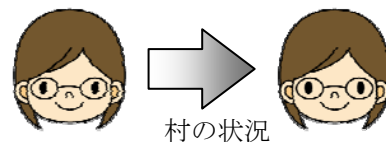
普通会計のうち、標準的な一般財源の規模を示すもので、毎年経常的に収入が見込まれる標準的収入額 (計算の方法は概ね、「町村税」+「地方譲与税等」+「普通交付税」)

★県内町村平均: 28 億 9,054 万円 / 県内市町村平均: 73 億 2,505 万円 (平成 20 年度決算数値)

【財政力指数】 数値が高いほど財政力が強い

自治体の財政基盤の強弱を示す数値で、標準的な行政運営に必要な財源をどれくらい自力で調達できるかを表すものです。この数値が「1」に近いほど、町村の行政運営を町村税で賄えているということで、反対にこの数値が低いほど地方交付税に依存していることとなります。

★県内町村平均: 0.417 / 県内市町村平均: 0.583 (平成 20 年度決算数値)



【経常収支比率】 数値が高いほど財政構造が硬直化している

経常一般財源 (毎年連続して経常的に入ってくる財源の中で、町村税や交付税などその用途が特定されず自由に使える財源) 総額のうち、経常経費 (人件費、扶助費、公債費など義務的性格の経常経費) に充当された部分の割合を示します。自治体の財政運営の弾力性を測る指標です。

★県内町村平均: 83.5% / 県内市町村平均: 87.6% (平成 20 年度決算数値)

