

Cách phân loại và xử lý rác thải sinh hoạt tái chế của hộ gia đình ở làng Toyooka

Hãy nhớ ghi **tên** và **số điện của mình** lên túi đựng rác để cháy màu vàng và nhớ ghi **tên** mình vào túi dành riêng cho thôn khác.

Xin hãy dùng ứng dụng phân loại rác

「さんあ〜る」"San a~ru".
Thông báo ngày thu gom rác
Kiểm tra đơn giản phân loại rác



Inaba Clean Center Thành phố Iida Shimokuken Inaba 1526-1

☎0265-48-6648

Bạn có thể mang đến trực tiếp một lượng lớn rác lớn để cháy và mất phí.
Ngày làm việc Từ thứ 2~thứ 6 (Nghỉ thứ 7, chủ nhật, ngày đầu năm và cuối năm)
Thời gian tiếp nhận Buổi sáng 8:30~11:00 / Chiều 1:00~4:30
Chi phí Mỗi 1kg là 180 yên

Rác dễ cháy

Cho rác vào túi chuyên dụng màu vàng và bỏ vào thùng đựng rác dễ cháy vào các ngày thứ ba, năm và chủ nhật.

- Rác tươi sống (Đã vắt nước)
- Rê rách, quần áo không thể tái sử dụng
- Rác cao su/da
- Các loại khác (máy sưởi dùng một lần (chất hút ẩm, viên nén...))
- Đồ nhựa dơ bẩn, nhựa đóng gói
- Dầu ăn thải ra (làm cứng bằng hóa chất)
- Rác gỗ (như đũa, cành cây khô)
- Giấy vụn



Nguy hiểm: Tuyệt đối không bỏ chung sản phẩm có pin vào

Tài nguyên nhựa

Các sản phẩm nhựa cũng là đối tượng thu gom. Cho rác vào túi chuyên dụng của làng theo ngày quy định và bỏ vào thùng gom rác của hiệp hội.

Các sản phẩm nhựa

- Bản thân các sản phẩm được tạo ra bằng nhựa
 - Sản phẩm mà toàn bộ hoặc hầu hết các phần đều bằng nhựa
 - Không dính bẩn
 - Mỗi bên không dài quá 50cm (Nếu dài quá thì cắt bớt đi cũng được)
 - Các dụng cụ nhà bếp được làm bằng nhựa như đồ rửa chén, hộp nhựa, rổ
 - Đồ ăn bằng nhựa, ống hút, kẹp quần áo, bồn rửa mặt, bàn chải đánh răng
 - Văn phòng phẩm bằng nhựa như file trong suốt, thước kẻ, bút bi
 - Các loại hộp nhựa như thùng giắc, xô nhựa, chậu trồng cây
 - Đĩa CD hoặc DVD (Gỗ cả vỏ đựng đĩa bằng nhựa)
 - Các sản phẩm bằng nylon như áo mưa, phao(Cắt ngắn dưới 50cm)
- ※Dù là kim loại nhỏ, nếu dễ tháo thì hãy tháo tách riêng ra rồi hãy vứt.



Nguy hiểm: Tuyệt đối không bỏ chung sản phẩm có pin vào

Ngựa bao bì đóng gói

- Các loại túi, màng đóng gói
- Cốc nhựa
- Ống tuýp nhựa
- Hộp hoặc khay đựng thức ăn
- Chai lọ trữ chai nhựa
- Các loại nắp, nhãn dán
- Xốp, vật liệu đệm (bọc bong bóng...)



Chai nhựa

Bỏ vào túi trong khu vực thu gom rác của hiệp hội theo ngày quy định.

- Chai đựng đồ uống
- Chai đựng gia vị

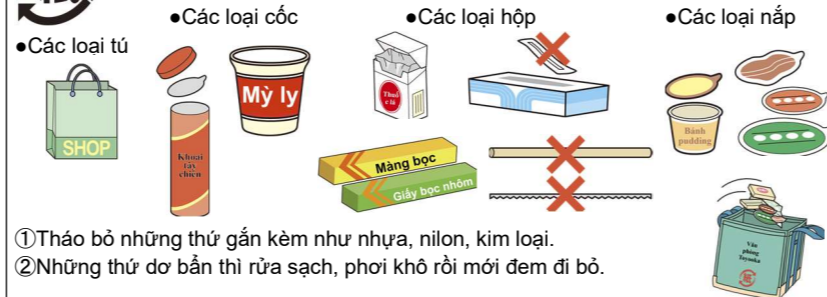


1. Rửa sạch trong chai.
 2. Lấy nắp và tem dán ra. (tài nguyên nhựa).
 3. Dùng chân dập nát.
- ※Hộp đựng đầu ăn không phải là chai nhựa. (tài nguyên nhựa)



Bao bì hộp giấy

Bỏ vào túi tại khu vực gom rác của hiệp hội vào ngày quy định.



- Các loại cốc
 - Các loại hộp
 - Các loại nắp
 - Các loại túi
1. Tháo bỏ những thứ gắn kèm như nhựa, nylon, kim loại.
 2. Những thứ dơ bẩn thì rửa sạch, phơi khô rồi mới đem đi bỏ.

Chai lọ

Vứt bỏ rác chôn tại trạm được chỉ định vào ngày giờ thu gom được quy định.



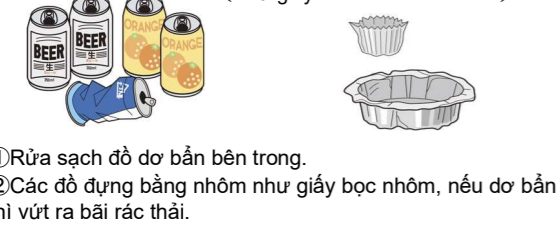
- Chai lọ đồ uống
 - Chai lọ đồ ăn
 - Chai lọ mỹ phẩm
1. Tháo vương miện, miếng đậy, nắp ra.
 2. Rửa bình.
- ※Chai có miệng màu trắng đục, chai bằng sứ, thủy tinh chịu nhiệt sẽ vứt bỏ ở bãi rác.



Lon nhôm

Cho lon nhôm vào túi chuyên dụng và bỏ vào điểm gom rác của hiệp hội vào ngày quy định.

- Lon nhôm
- Đồ đựng bằng nhôm (Như giấy bọc nhôm/lv nhôm...)



1. Rửa sạch đồ dơ bẩn bên trong.
2. Các đồ đựng bằng nhôm như giấy bọc nhôm, nếu dơ bẩn thì vứt ra bãi rác thải.



Kim loại


Cho rác vào túi chỉ định và bỏ vào khu chỉ định gom rác của hiệp hội vào ngày chỉ định.



- Hộp thép
 - Như nồi, chảo
 - Như dao, kéo, dụng cụ cắt
 - Bình xịt
 - Móc quần áo, xương dừ
- ※Hãy đục một lỗ trên bình gaz và bình xịt để xả hết gaz ra trước khi vứt bỏ.

Rác chôn lấp

Bỏ vào túi chuyên dụng và viết tên của bạn lên đó sau đó mang đến trạm được chỉ định vào ngày giờ quy định.



- Sản phẩm gương, kính
- Gỗ, sứ
- Bóng đèn sợi đốt, đèn phát sáng, bóng đèn LED

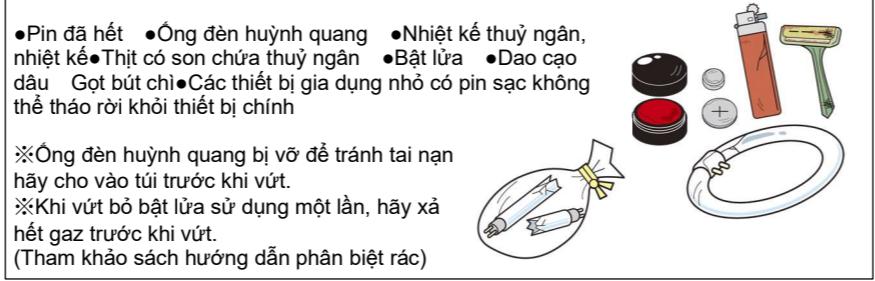
Rác công kênh(Mất phí)

Thông thường những loại rác lớn không thể thu gom được như một số đồ gia dụng, ga trải giường...thì sẽ thu gom tính phí. Mang rác đến bãi đậu xe của văn phòng và thanh toán phí tại đó.



Rác nguy hại

Bỏ vào từng thùng chứa tại khu gom rác của hiệp hội vào ngày quy định.



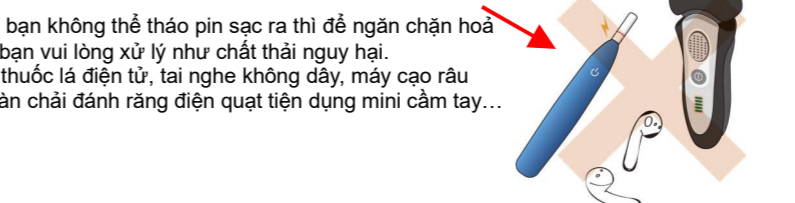
- Pin đã hết
 - Ống đèn huỳnh quang
 - Nhiệt kế thủy ngân
 - Thịt có sơn chứa thủy ngân
 - Bật lửa
 - Dao cạo râu
 - Gọt bút chì
 - Các thiết bị gia dụng nhỏ có pin sạc không thể tháo rời khỏi thiết bị chính
- ※Ống đèn huỳnh quang bị vỡ để tránh tai nạn hãy cho vào túi trước khi vứt.
※Khi vứt bỏ bật lửa sử dụng một lần, hãy xả hết gaz trước khi vứt.
(Tham khảo sách hướng dẫn phân biệt rác)

Pin sạc nhỏ

Pin được sạc và sử dụng nhiều lần Như pin "Ni-Cd" "Ni-MH" Li-ion" Bạn có thể chọn mang đến bỏ vào thùng thu gom được để ở khoa xây dựng môi trường của văn phòng hoặc sử dụng "Trạm tái chế" được mở cửa vào mỗi sáng chủ nhật hàng tuần.



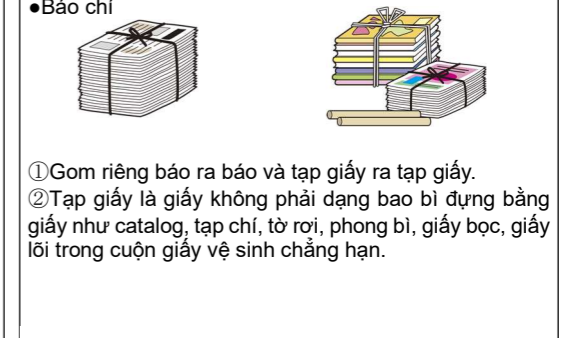
Đề như thế này không vứt được. Phải tháo bỏ sạc pin ra.



※Nếu bạn không thể tháo pin sạc ra thì để ngăn chặn hoá hoạn, bạn vui lòng xử lý như chất thải nguy hại.
Ví dụ, thuốc lá điện tử, tai nghe không dây, máy cạo râu điện/bàn chải đánh răng điện quạt tiện dụng mini cầm tay...

Giấy đã qua sử dụng (Báo chí, tạp giấy)

Dùng dây buộc thành hình chữ thập và mang đến địa điểm thu gom rác của hiệp hội vào ngày quy định.

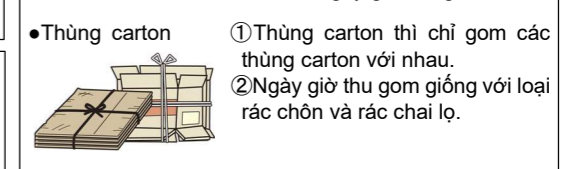


- Báo chí
1. Gom riêng báo ra báo và tạp giấy ra tạp giấy.
 2. Tạp giấy là giấy không phải dạng bao bì đựng bằng giấy như catalog, tạp chí, tờ rơi, phong bì, giấy bọc, giấy lõi trong cuộn giấy vệ sinh chẳng hạn.



Thùng carton

Dùng dây buộc thành hình chữ thập và mang đến trạm thu gom được chỉ định vào ngày giờ thu gom.




- Thùng carton
1. Thùng carton thì chỉ gom các thùng carton với nhau.
 2. Ngày giờ thu gom giống với loại rác chôn và rác chai lọ.

Đồ gia dụng bỏ đi

Mang rác đến Công ty Nakahira Shoten (Kono 332-1) Điện thoại 0265-35-2011 vào ngày và giờ được chỉ định.

- Đồ gia dụng ngoài 6 loại gia dụng (máy sấy quần áo, điều hòa, máy giặt, TV, tủ lạnh, tủ cấp đông).
- Hãy kiểm tra trên "Sách hướng dẫn phân biệt rác" để biết có thể vứt bỏ được loại nào.
- ※Pin vào đèn huỳnh quang nhất định phải được tháo bỏ.



Đến thu nhận máy tính đồ gia dụng nhỏ tại nhà (Có tính phí)

Công ty cổ phần ReNet Japan Recycle là công ty thực hiện thu gom các thiết bị gia dụng nhỏ tận nhà bằng dịch vụ giao hàng tận nhà. Nếu bạn muốn gửi đồ của mình, vui lòng làm theo các bước dưới đây.



- Chúng loại có thể tiếp nhận: Hơn 400 loại chẳng hạn như máy tính, điện thoại di động, đầu video/âm thanh, thiết bị nhà bếp và đồ gia dụng...
- Chi phí: 1 thùng carton là 1,760 yên (Đã gồm thuế)
- Kích thước của thùng carton phải có tổng kích thước ba chiều không quá 140cm và trọng lượng không quá 20kg.
- Trường hợp là máy tính bao gồm cả (thân máy chính) thì sẽ được cung cấp thêm 1 thùng carton **miễn phí**

