



令和4年度

豊丘村歳入歳出決算書綴

国民健康保険特別会計
後期高齢者医療特別会計
介護保険特別会計
水道事業会計
下水道事業会計

目 次

1 特別会計

国民健康保険特別会計	1
後期高齢者医療特別会計	11
介護保険特別会計	19

2 公営企業会計

水道事業会計	33
下水道事業会計	65

令和4年度

国民健康保険特別会計

歳入歳出決算書

目次	ページ
款項別集計表 [歳入]	3
[歳出]	4
事項別明細書 [歳入]	5
[歳出]	7
実質収支に関する調書	10
財産に関する調書	
1 公有財産	
(1) 土地建物 (総括)	
① 土地建物 (行政)	
② 土地建物 (普通)	
(2) 山林・原野	
(3) 動産	
(4) 物件	
(5) 無体財産	
(6) 有価証券	
(7) 出資による権利	
2 物品	
3 債権	
4 基金	
5 預託金	

国民健康保険特別会計歳入・歳出決算 款項別集計表

(単位：円)

歳入

款	項	予算現額	調定額	収入済額	不納欠損額	収入未済額	予算現額と 収入済額との比較
1 国民健康保険税		118,593,000	114,058,093	109,693,100	0	4,364,993	△8,899,900
	1 国民健康保険税	118,593,000	114,058,093	109,693,100	0	4,364,993	△8,899,900
3 県支出金		443,145,000	442,894,279	442,894,279	0	0	△250,721
	1 県補助金	443,145,000	442,894,279	442,894,279	0	0	△250,721
5 繰入金		31,279,000	31,278,843	31,278,843	0	0	△157
	1 他会計繰入金	31,279,000	31,278,843	31,278,843	0	0	△157
6 繰越金		122,425,000	122,105,885	122,105,885	0	0	△319,115
	1 繰越金	122,425,000	122,105,885	122,105,885	0	0	△319,115
7 諸収入		7,305,000	7,305,137	7,305,137	0	0	137
	1 延滞金利息及び過料	1,000	0	0	0	0	△1,000
	2 雑入	7,304,000	7,305,137	7,305,137	0	0	1,137
歳入合計		722,747,000	717,642,237	713,277,244	0	4,364,993	△9,469,756

歳 出

(単位：円)

款	項	予 算 現 額	支 出 済 額	翌 年 度 繰 越 額	不 用 額	予 算 現 額 と 支 出 済 額 と の 比 較
1 総務費		14,586,000	14,088,511	0	497,489	497,489
	1 総務管理費	14,586,000	14,088,511	0	497,489	497,489
2 保険給付費		430,196,000	424,786,512	0	5,409,488	5,409,488
	1 療養諸費	372,208,000	370,102,681	0	2,105,319	2,105,319
	2 高額療養費	52,828,000	52,730,600	0	97,400	97,400
	3 移送費	10,000	0	0	10,000	10,000
	4 出産育児諸費	4,200,000	1,260,000	0	2,940,000	2,940,000
	5 葬祭諸費	500,000	400,000	0	100,000	100,000
	6 傷病手当金	450,000	293,231	0	156,769	156,769
3 国民健康保険事業費納付金		150,990,000	150,988,743	0	1,257	1,257
	1 医療給付費分	97,427,000	97,426,632	0	368	368
	2 後期高齢者支援金分	40,965,000	40,964,339	0	661	661
	3 介護納付金分	12,598,000	12,597,772	0	228	228
5 保健事業費		6,978,000	6,028,356	0	949,644	949,644
	1 特定健康診査等事業費	5,571,000	5,004,664	0	566,336	566,336
	2 保健事業費	1,407,000	1,023,692	0	383,308	383,308
7 諸支出金		5,270,000	4,767,279	0	502,721	502,721
	1 償還金利子及び還付加算金	5,270,000	4,767,279	0	502,721	502,721
8 予備費		114,727,000	0	0	114,727,000	114,727,000
	1 予備費	114,727,000	0	0	114,727,000	114,727,000
歳 出 合 計		722,747,000	600,659,401	0	122,087,599	122,087,599

歳入歳出差引残額

112,617,843 円

歳入歳出決算 事項別明細書

歳 入

(単位：円)

款	項	科 目	予 算 現 額				調 定 額	収 入 済 額	不 納 欠 損 額	収 入 未 済 額	備 考			
			当 初 予 算 額	補 正 予 算 額	繰越事業費 繰越財源充当額	計						節		
												区 分	金 額	
1		国民健康保険税	109,779,000	8,814,000	0	118,593,000			114,058,093	109,693,100	0	4,364,993		
	1	国民健康保険税	109,779,000	8,814,000	0	118,593,000			114,058,093	109,693,100	0	4,364,993		
		1 一般被保険者国民健康保険税	109,779,000	8,814,000	0	118,593,000			114,058,093	109,693,100	0	4,364,993		
							1 医療給付費分現年課税分	65,255,000	62,813,553	62,294,277	0	519,276		
							2 後期高齢者支援金分現年課税分	37,978,000	35,593,215	35,291,449	0	301,766		
							3 介護納付金分現年課税分	11,047,000	11,485,332	11,416,474	0	68,858		
							4 医療給付費分滞納繰越分	2,305,000	2,232,395	372,667	0	1,859,728		
							5 後期高齢者分支援金分滞納繰越分	1,050,000	1,005,593	225,602	0	779,991		
							6 介護納付金分滞納繰越分	958,000	928,005	92,631	0	835,374		
3		県支出金	423,320,000	19,825,000	0	443,145,000			442,894,279	442,894,279	0	0		
	1	県補助金	423,320,000	19,825,000	0	443,145,000			442,894,279	442,894,279	0	0		
		1 保険給付費等交付金	423,320,000	19,825,000	0	443,145,000			442,894,279	442,894,279	0	0		
							1 普通交付金	422,833,000	422,833,279	422,833,279	0	0		
							2 特別交付金	20,312,000	20,061,000	20,061,000	0	0	保険者努力支援分 特別調整交付金 県繰入金 特定健康診査等負担金	4,891,000 12,106,000 1,534,000 1,530,000
5		繰入金	31,789,000	△510,000	0	31,279,000			31,278,843	31,278,843	0	0		
	1	他会計繰入金	31,789,000	△510,000	0	31,279,000			31,278,843	31,278,843	0	0		
		1 一般会計繰入金	31,789,000	△510,000	0	31,279,000			31,278,843	31,278,843	0	0		
							1 保険基盤安定繰入金(保険税軽減分)	15,973,000	15,972,539	15,972,539	0	0		
							2 保険基盤安定繰入金(保険者支援分)	9,274,000	9,273,909	9,273,909	0	0		
							3 出産育児一時金繰入金	840,000	840,000	840,000	0	0		
							4 財政安定化支援事業繰入金	2,427,000	2,427,000	2,427,000	0	0		
							5 その他一般会計繰入金	2,179,000	2,179,511	2,179,511	0	0	事務費繰入金	2,179,511

歳入

(単位：円)

款	項	目	予 算 現 額				調 定 額	取 入 済 額	不 納 欠 損 額	取 入 未 済 額	備 考		
			当 初 予 算 額	補 正 予 算 額	継 続 費 及 び 繰 越 事 業 費 繰 越 財 源 充 当 額	計						節	
												区 分	金 額
5	1	1											
						6	未就学児均等 割軽減繰入金	356,000	355,884	355,884	0	0	
						7	傷病手当金繰 入金	230,000	230,000	230,000	0	0	
6		繰越金	29,083,000	93,342,000	0	122,425,000			122,105,885	122,105,885	0	0	
	1	繰越金	29,083,000	93,342,000	0	122,425,000			122,105,885	122,105,885	0	0	
		1 繰越金	29,083,000	93,342,000	0	122,425,000			122,105,885	122,105,885	0	0	
							1 前年度繰越金	122,425,000	122,105,885	122,105,885	0	0	
7		諸収入	29,000	7,276,000	0	7,305,000			7,305,137	7,305,137	0	0	
	1	延滞金利子及 び過料	1,000	0	0	1,000			0	0	0	0	
		1 延滞金	1,000	0	0	1,000			0	0	0	0	
							1 延滞金	1,000	0	0	0	0	
	2	雑入	28,000	7,276,000	0	7,304,000			7,305,137	7,305,137	0	0	
		1 第三者行為 等納付金	1,000	3,143,000	0	3,144,000			3,144,511	3,144,511	0	0	
							1 第三者行為等 納付金	3,144,000	3,144,511	3,144,511	0	0	
	6	雑入	27,000	4,133,000	0	4,160,000			4,160,626	4,160,626	0	0	
							1 雑入	4,160,000	4,160,626	4,160,626	0	0	
歳入合計			594,000,000	128,747,000	0	722,747,000			717,642,237	713,277,244	0	4,364,993	

歳出

(単位：円)

款項	科目	予 算 現 額						支出済額	翌年度繰越額	不 用 額	備 考	
		当初予算額	補正予算額	継続費及び繰越事業費繰越額	予備費支出及び流用増減	計	節					
							区 分					金 額
1	総務費	14,420,000	166,000	0	0	14,586,000			14,088,511	0	497,489	
	1 総務管理費	14,420,000	166,000	0	0	14,586,000			14,088,511	0	497,489	
	1 一般管理費	14,420,000	166,000	0	0	14,586,000			14,088,511	0	497,489	◎一般管理費 14,088,511
							1報酬	148,000	54,600	0	93,400	1報酬 54,600
							8旅費	104,000	6,000	0	98,000	民生費その他委員等報酬 6,000
							10需用費	415,000	204,453	0	210,547	8旅費 普通旅費 6,000
							11役務費	77,000	63,856	0	13,144	10需用費 普通旅費 204,453
							12委託料	13,461,000	13,379,476	0	81,524	11役務費 普通旅費 204,453
							18負担金、補助及び交付金	381,000	380,126	0	874	消耗品費 171,255
												印刷製本費 33,198
												11役務費 通信運搬費 63,856
												12委託料 13,379,476
												電算システム保守業務委託料 12,499,960
												民生費その他委託料 879,516
												18負担金、補助及び交付金 380,126
												国民健康保険負担金
2	保険給付費	409,744,000	20,452,000	0	0	430,196,000			424,786,512	0	5,409,488	
	1 療養諸費	355,284,000	16,924,000	0	0	372,208,000			370,102,681	0	2,105,319	
	1 一般被保険者療養給付費	348,000,000	16,924,000	0	0	364,924,000			364,923,893	0	107	◎一般被保険者療養給付費 364,923,893
							18負担金、補助及び交付金	364,924,000	364,923,893	0	107	18負担金、補助及び交付金 364,923,893
	3 一般被保険者療養費	6,000,000	0	0	0	6,000,000			3,918,867	0	2,081,133	◎一般被保険者療養費 3,918,867
							18負担金、補助及び交付金	6,000,000	3,918,867	0	2,081,133	18負担金、補助及び交付金 3,918,867
	5 審査支払手数料	1,284,000	0	0	0	1,284,000			1,259,921	0	24,079	◎審査支払手数料 1,259,921
							11役務費	1,284,000	1,259,921	0	24,079	11役務費 手数料 1,259,921
2	高額療養費	49,300,000	3,528,000	0	0	52,828,000			52,730,600	0	97,400	
	1 一般高額療養費	49,200,000	3,528,000	0	0	52,728,000			52,727,684	0	316	◎一般高額療養費 52,727,684
							18負担金、補助及び交付金	52,728,000	52,727,684	0	316	18負担金、補助及び交付金 52,727,684
	3 一般高額介護合算療養費	100,000	0	0	0	100,000			2,916	0	97,084	◎一般高額介護合算療養費 2,916
							18負担金、補助及び交付金	100,000	2,916	0	97,084	18負担金、補助及び交付金 2,916
												国民健康保険負担金

歳出

(単位：円)

款	項	目	予 算 現 額					節		支出済額	翌年度繰越額	不 用 額	備 考
			当初予算額	補正予算額	継続費及び繰越事業費繰越額	予備費支出及び流用増減	計	区 分	金 額				
2	3	移送費	10,000	0	0	0	10,000			0	0	10,000	
		1 一般被保険者移送費	10,000	0	0	0	10,000			0	0	10,000	
								18 負担金、補助及び交付金	10,000	0	0	10,000	
	4	出産育児諸費	4,200,000	0	0	0	4,200,000			1,260,000	0	2,940,000	
		1 出産育児一時金	4,200,000	0	0	0	4,200,000			1,260,000	0	2,940,000	◎出産育児一時金 18負担金、補助及び交付金 国民健康保険負担金
								18 負担金、補助及び交付金	4,200,000	1,260,000	0	2,940,000	
	5	葬祭諸費	500,000	0	0	0	500,000			400,000	0	100,000	
		1 葬祭費	500,000	0	0	0	500,000			400,000	0	100,000	◎葬祭費
								18 負担金、補助及び交付金	500,000	400,000	0	100,000	18負担金、補助及び交付金 国民健康保険負担金
	6	傷病手当金	450,000	0	0	0	450,000			293,231	0	156,769	
		1 傷病手当金	450,000	0	0	0	450,000			293,231	0	156,769	◎傷病手当金
								18 負担金、補助及び交付金	450,000	293,231	0	156,769	18負担金、補助及び交付金 国民健康保険負担金
3		国民健康保険事業費納付金	150,990,000	0	0	0	150,990,000			150,988,743	0	1,257	
	1	医療給付費分	97,427,000	0	0	0	97,427,000			97,426,632	0	368	
		1 一般被保険者等医療給付費	97,427,000	0	0	0	97,427,000			97,426,632	0	368	◎一般被保険者等医療給付費
								18 負担金、補助及び交付金	97,427,000	97,426,632	0	368	18負担金、補助及び交付金 国民健康保険負担金
	2	後期高齢者支援金分	40,965,000	0	0	0	40,965,000			40,964,339	0	661	
		1 一般被保険者等後期高齢者支援金	40,965,000	0	0	0	40,965,000			40,964,339	0	661	◎一般被保険者等後期高齢者支援金
								18 負担金、補助及び交付金	40,965,000	40,964,339	0	661	18負担金、補助及び交付金 国民健康保険負担金
	3	介護納付金分	12,598,000	0	0	0	12,598,000			12,597,772	0	228	

歳出

(単位：円)

款	項	目	予 算 現 額					計	節		支出済額	翌年度繰越額	不 用 額	備 考
			当初予算額	補正予算額	継続費及び繰越事業費繰越額	予備費支出及び流用増減	区 分							
							金 額		金 額					
3	3	1 介護納付金	12,598,000	0	0	0	12,598,000			12,597,772	0	228	◎介護納付金 18負担金、補助及び交付金 国民健康保険負担金	12,597,772 12,597,772
5		保健事業費	6,978,000	0	0	0	6,978,000			6,028,356	0	949,644		
	1	特定健康診査等事業費	5,571,000	0	0	0	5,571,000			5,004,664	0	566,336		
		1 特定健康診査等事業費	5,571,000	0	0	0	5,571,000			5,004,664	0	566,336	◎特定健康診査等事業費	5,004,664
								1報酬	36,000	0	0	36,000	11役員費	37,705
								10需用費	10,000	3,300	0	6,700	通信運搬費	
								11役員費	50,000	37,705	0	12,295	12委託料	3,118,659
								12委託料	3,375,000	3,118,659	0	256,341	民生費その他委託料	
								18負担金、補助及び交付金	2,100,000	1,845,000	0	255,000	18負担金、補助及び交付金 民生費負担金	1,845,000
	2	保健事業費	1,407,000	0	0	0	1,407,000			1,023,692	0	383,308		
		1 保健指導事業費	1,407,000	0	0	0	1,407,000			1,023,692	0	383,308	◎保健指導事業費	1,023,692
								1報酬	712,000	692,390	0	19,610	1報酬	692,390
								10需用費	40,000	26,620	0	13,380	10需用費	26,620
								11役員費	283,000	145,377	0	137,623	11役員費	145,377
								12委託料	372,000	159,305	0	212,695	12委託料	159,305
													民生費その他委託料	
7		諸支出金	1,001,000	4,269,000	0	0	5,270,000			4,767,279	0	502,721		
	1	償還金利子及び還付加算金	1,001,000	4,269,000	0	0	5,270,000			4,767,279	0	502,721		
		1 償還金	1,001,000	4,269,000	0	0	5,270,000			4,767,279	0	502,721	◎償還金	4,767,279
								22償還金、利子及び割引料	5,270,000	4,767,279	0	502,721	22償還金、利子及び割引料 還付金 基金償還金	4,767,279 502,100 4,265,179
8		予備費	10,867,000	103,860,000	0	0	114,727,000			0	0	114,727,000		
	1	予備費	10,867,000	103,860,000	0	0	114,727,000			0	0	114,727,000		
		1 予備費	10,867,000	103,860,000	0	0	114,727,000			0	0	114,727,000		
								28予備費	114,727,000	0	0	114,727,000		
歳 出 合 計			594,000,000	128,747,000	0	0	722,747,000			600,659,401	0	122,087,599		

実質収支に関する調書

区 分		金 額	
1	歳 入 総 額	713,277,244 円	
2	歳 出 総 額	600,659,401	
3	歳 入 歳 出 差 引 額	112,617,843	
4	翌年度へ繰り越すべき財源	(1) 継続費通次繰越額	0
		(2) 繰越明許費繰越額	0
		(3) 事故繰越し繰越額	0
		計	0
5	実 質 収 支 額	112,617,843	
6	実質収支額のうち地方自治法第233条の2の規定による基金繰入額	0	

令和4年度

後期高齢者医療特別会計

歳入歳出決算書

目次			ページ
款項別集計表	[歳入]	-----	13
	[歳出]	-----	14
事項別明細書	[歳入]	-----	15
	[歳出]	-----	17
実質収支に関する調書		-----	18
財産に関する調書		-----	
1 公有財産		-----	
(1) 土地建物(総括)		-----	
① 土地建物(行政)		-----	
② 土地建物(普通)		-----	
(2) 山林・原野		-----	
(3) 動産		-----	
(4) 物件		-----	
(5) 無体財産		-----	
(6) 有価証券		-----	
(7) 出資による権利		-----	
2 物品		-----	
3 債権		-----	
4 基金		-----	
5 預託金		-----	

後期高齢者医療特別会計歳入・歳出決算 款項別集計表

(単位：円)

歳入

款	項	予算現額	調定額	収入済額	不納欠損額	収入未済額	予算現額と収入済額との比較
1 後期高齢者医療保険料		65,841,000	65,263,100	65,259,700	0	3,400	△581,300
	1 後期高齢者医療保険料	65,841,000	65,263,100	65,259,700	0	3,400	△581,300
2 使用料及び手数料		4,000	3,600	3,600	0	0	△400
	1 手数料	4,000	3,600	3,600	0	0	△400
3 繰入金		17,409,000	17,181,044	17,181,044	0	0	△227,956
	1 一般会計繰入金	17,409,000	17,181,044	17,181,044	0	0	△227,956
4 繰越金		1,000	1,300	1,300	0	0	300
	1 繰越金	1,000	1,300	1,300	0	0	300
5 諸収入		151,000	10,200	10,200	0	0	△140,800
	2 償還金及び還付加算金	150,000	10,200	10,200	0	0	△139,800
	3 雑入	1,000	0	0	0	0	△1,000
歳入合計		83,406,000	82,459,244	82,455,844	0	3,400	△950,156

歳 出

(単位：円)

款	項	予 算 現 額	支 出 済 額	翌 年 度 繰 越 額	不 用 額	予 算 現 額 と 支 出 済 額 と の 比 較
1 総務費		529,000	300,454	0	228,546	228,546
	1 総務管理費	379,000	227,634	0	151,366	151,366
	2 徴収費	150,000	72,820	0	77,180	77,180
2 後期高齢者医療広域連合納付金		82,726,000	82,145,190	0	580,810	580,810
	1 後期高齢者医療広域連合納付金	82,726,000	82,145,190	0	580,810	580,810
3 諸支出金		150,000	10,200	0	139,800	139,800
	1 償還金及び還付加算金	150,000	10,200	0	139,800	139,800
4 予備費		1,000	0	0	1,000	1,000
	1 予備費	1,000	0	0	1,000	1,000
歳 出 合 計		83,406,000	82,455,844	0	950,156	950,156

歳入歳出差引残額

0 円

歳入歳出決算 事項別明細書

歳 入

(単位：円)

款	項	目	予 算 現 額				調 定 額	収 入 済 額	不 納 欠 損 額	収 入 未 済 額	備 考		
			当 初 予 算 額	補 正 予 算 額	継続費及び 繰越事業費 繰越財源充当額	計						節	
												区 分	金 額
1		後期高齢者医療 保険料	60,852,000	4,989,000	0	65,841,000			65,263,100	65,259,700	0	3,400	
	1	後期高齢者医 療保険料	60,852,000	4,989,000	0	65,841,000			65,263,100	65,259,700	0	3,400	
		1 特別徴収保 険料	42,596,000	2,401,000	0	44,997,000			44,184,600	44,184,600	0	0	
							1 特別徴収保 険料	44,997,000	44,184,600	44,184,600	0	0	
		2 普通徴収保 険料	18,256,000	2,588,000	0	20,844,000			21,078,500	21,075,100	0	3,400	
							1 現年度分	20,839,000	20,987,400	20,987,400	0	0	
							2 滞納繰越分	5,000	91,100	87,700	0	3,400	
2		使用料及び手 数料	4,000	0	0	4,000			3,600	3,600	0	0	
	1	手数料	4,000	0	0	4,000			3,600	3,600	0	0	
		1 督促手数料	4,000	0	0	4,000			3,600	3,600	0	0	
							1 督促手数料	4,000	3,600	3,600	0	0	
3		繰入金	20,469,000	△3,060,000	0	17,409,000			17,181,044	17,181,044	0	0	
	1	一般会計繰入 金	20,469,000	△3,060,000	0	17,409,000			17,181,044	17,181,044	0	0	
		1 事務費繰入 金	525,000	0	0	525,000			296,854	296,854	0	0	
							1 事務費繰入金	525,000	296,854	296,854	0	0	
		2 保険基盤安 定繰入金	19,944,000	△3,060,000	0	16,884,000			16,884,190	16,884,190	0	0	
							1 保険基盤安 定繰入金	16,884,000	16,884,190	16,884,190	0	0	
4		繰越金	1,000	0	0	1,000			1,300	1,300	0	0	
	1	繰越金	1,000	0	0	1,000			1,300	1,300	0	0	
		1 繰越金	1,000	0	0	1,000			1,300	1,300	0	0	
							1 前年度繰越金	1,000	1,300	1,300	0	0	
5		諸収入	151,000	0	0	151,000			10,200	10,200	0	0	
	2	償還金及び選 付加算金	150,000	0	0	150,000			10,200	10,200	0	0	
		1 保険料還付 金	100,000	0	0	100,000			10,200	10,200	0	0	
							1 保険料還付金	100,000	10,200	10,200	0	0	
		2 還付加算金	50,000	0	0	50,000			0	0	0	0	
							1 還付加算金	50,000	0	0	0	0	

歳入

(単位：円)

款	項	科 目	予 算 現 額				調 定 額	取 入 済 額	不 納 欠 損 額	取 入 未 済 額	備 考		
			当 初 予 算 額	補 正 予 算 額	継 続 費 及 び 繰 越 事 業 費 繰 越 財 源 充 当 額	計						節	
												区 分	金 額
5	3	雑入	1,000	0	0	1,000			0	0			
		1 雑入	1,000	0	0	1,000			0	0			
						1 雑入	1,000		0	0			
歳 入 合 計			81,477,000	1,929,000	0	83,406,000			82,459,244	82,455,844	0	3,400	

歳出

(単位：円)

款項	科目	予 算 現 額					計	節		支出済額	翌年度繰越額	不 用 額	備 考
		当初予算額	補正予算額	継続費及び繰越事業費繰越額	予備費支出及び流用増減	区 分		金 額					
1	総務費	529,000	0	0	0	529,000			300,454	0	228,546		
	1 総務管理費	379,000	0	0	0	379,000			227,634	0	151,366		
	1 一般管理費	379,000	0	0	0	379,000			227,634	0	151,366	◎一般管理費 8旅費 普通旅費 11役務費 通信運搬費 12委託料 電算システム保守業務委託料	
							8旅費	5,000	4,000	0	1,000	4,000	
							10需用費	10,000	0	0	10,000	61,634	
							11役務費	202,000	61,634	0	140,366	162,000	
							12委託料	162,000	162,000	0	0		
	2 徴收費	150,000	0	0	0	150,000			72,820	0	77,180		
	1 徴收費	150,000	0	0	0	150,000			72,820	0	77,180	◎徴收費 10需用費 印刷製本費	
							10需用費	150,000	72,820	0	77,180	72,820	
2	後期高齢者医療広域連合納付金	80,797,000	1,929,000	0	0	82,726,000			82,145,190	0	580,810		
	1 後期高齢者医療広域連合納付金	80,797,000	1,929,000	0	0	82,726,000			82,145,190	0	580,810		
	1 後期高齢者医療広域連合納付金	80,797,000	1,929,000	0	0	82,726,000			82,145,190	0	580,810	◎広域連合納付金 18負担金、補助及び交付金 民生費負担金	
							18負担金、補助及び交付金	82,726,000	82,145,190	0	580,810	82,145,190	
3	諸支出金	150,000	0	0	0	150,000			10,200	0	139,800		
	1 償還金及び還付加算金	150,000	0	0	0	150,000			10,200	0	139,800		
	1 保険料還付金	100,000	0	0	0	100,000			10,200	0	89,800	◎保険料還付金 22償還金、利子及び割引料 還付金	
							22償還金、利子及び割引料	100,000	10,200	0	89,800	10,200	
	2 還付加算金	50,000	0	0	0	50,000			0	0	50,000		
							22償還金、利子及び割引料	50,000	0	0	50,000		
4	予備費	1,000	0	0	0	1,000			0	0	1,000		
	1 予備費	1,000	0	0	0	1,000			0	0	1,000		
	1 予備費	1,000	0	0	0	1,000			0	0	1,000		
							28予備費	1,000	0	0	1,000		
歳 出 合 計		81,477,000	1,929,000	0	0	83,406,000			82,455,844	0	950,156		

実質収支に関する調書

区 分		金 額	
1	歳 入 総 額	82,455,844 円	
2	歳 出 総 額	82,455,844	
3	歳 入 歳 出 差 引 額	0	
4	翌年度へ繰り越すべき財源	(1) 継続費通次繰越額	0
		(2) 繰越明許費繰越額	0
		(3) 事故繰越し繰越額	0
		計	0
5	実 質 収 支 額	0	
6	実質収支額のうち地方自治法第233条の2の規定による基金繰入額	0	

令和4年度

介護保険特別会計

歳入歳出決算書

目次	ページ
款項別集計表 [歳入]	21
[歳出]	22
事項別明細書 [歳入]	23
[歳出]	27
実質収支に関する調書	32
財産に関する調書	
1 公有財産	
(1) 土地建物 (総括)	
① 土地建物 (行政)	
② 土地建物 (普通)	
(2) 山林・原野	
(3) 動産	
(4) 物件	
(5) 無体財産	
(6) 有価証券	
(7) 出資による権利	
2 物品	
3 債権	
4 基金	
5 預託金	

介護保険特別会計歳入・歳出決算 款項別集計表

(単位：円)

歳入

款	項	予 算 現 額	調 定 額	収 入 済 額	不 納 欠 損 額	収 入 未 済 額	予 算 現 額 と 収入済額との比較
1 保険料		168,459,000	169,099,972	168,488,852	101,700	509,420	29,852
	1 介護保険料	168,459,000	169,099,972	168,488,852	101,700	509,420	29,852
2 使用料及び手数料		1,000	8,900	8,900	0	0	7,900
	1 手数料	1,000	8,900	8,900	0	0	7,900
3 国庫支出金		231,124,000	231,194,649	231,194,649	0	0	70,649
	1 国庫負担金	150,554,000	150,396,429	150,396,429	0	0	△157,571
	2 国庫補助金	80,570,000	80,798,220	80,798,220	0	0	228,220
4 支払基金交付金		211,966,000	219,694,000	219,694,000	0	0	7,728,000
	1 支払基金交付金	211,966,000	219,694,000	219,694,000	0	0	7,728,000
5 県支出金		123,636,000	123,238,925	123,238,925	0	0	△397,075
	1 県負担金	114,792,000	114,791,841	114,791,841	0	0	△159
	2 県補助金	8,844,000	8,447,084	8,447,084	0	0	△396,916
7 繰入金		123,009,000	120,907,542	120,907,542	0	0	△2,101,458
	1 一般会計繰入金	123,009,000	120,907,542	120,907,542	0	0	△2,101,458
8 繰越金		63,618,000	63,618,538	63,618,538	0	0	538
	1 繰越金	63,618,000	63,618,538	63,618,538	0	0	538
9 諸収入		1,770,000	2,029,180	2,029,180	0	0	259,180
	4 雑入	1,770,000	2,029,180	2,029,180	0	0	259,180
歳 入 合 計		923,583,000	929,791,706	929,180,586	101,700	509,420	5,597,586

歳 出

(単位：円)

款	項	予 算 現 額	支 出 済 額	翌 年 度 繰 越 額	不 用 額	予 算 現 額 と 支出済額との比較
1 総務費		4,387,000	3,528,663	0	858,337	858,337
	1 総務管理費	1,034,000	681,835	0	352,165	352,165
	2 徴収費	212,000	211,260	0	740	740
	3 介護認定審査会費	3,141,000	2,635,568	0	505,432	505,432
2 保険給付費		800,217,000	785,593,770	0	14,623,230	14,623,230
	1 介護サービス等諸費	754,752,000	743,330,877	0	11,421,123	11,421,123
	2 介護予防サービス等諸費	10,100,000	9,040,017	0	1,059,983	1,059,983
	3 その他諸費	615,000	602,910	0	12,090	12,090
	4 高額介護給付サービス費	15,550,000	14,485,883	0	1,064,117	1,064,117
	5 高額医療合算介護サービス等費	2,550,000	1,584,186	0	965,814	965,814
	6 特定入所者介護サービス等費	16,650,000	16,549,897	0	100,103	100,103
3 地域支援事業費		77,771,000	62,477,767	0	15,293,233	15,293,233
	1 介護予防・日常生活支援総合事業費	35,304,000	27,929,796	0	7,374,204	7,374,204
	2 包括的支援・任意事業費	39,111,000	31,519,876	0	7,591,124	7,591,124
	3 地域包括支援センター運営事業費	3,236,000	2,933,787	0	302,213	302,213
	4 その他諸費	120,000	94,308	0	25,692	25,692
6 諸支出金		9,829,000	9,755,622	0	73,378	73,378
	1 償還金	9,829,000	9,755,622	0	73,378	73,378
9 予備費		31,379,000	0	0	31,379,000	31,379,000
	1 予備費	31,379,000	0	0	31,379,000	31,379,000
歳 出 合 計		923,583,000	861,355,822	0	62,227,178	62,227,178

歳入歳出差引残額

67,824,764 円

歳入歳出決算 事項別明細書

歳 入

(単位：円)

款	項	目	予 算 現 額				調 定 額	収 入 済 額	不 納 欠 損 額	収 入 未 済 額	備 考		
			当 初 予 算 額	補 正 予 算 額	継 続 費 及 び 繰 越 事 業 費 繰 越 財 源 充 当 額	計						節	
												区 分	金 額
1	保 險 料		168,459,000	0	0	168,459,000			169,099,972	168,488,852	101,700	509,420	
	1	介 護 保 險 料	168,459,000	0	0	168,459,000			169,099,972	168,488,852	101,700	509,420	
		1 第一号被保 険者保険料	168,459,000	0	0	168,459,000			169,099,972	168,488,852	101,700	509,420	
							1 現年度分特別 徴収保険料	157,959,000	157,705,345	157,705,345	0	0	
							2 現年度分普通 徴収保険料	10,499,000	10,790,325	10,595,250	0	195,075	
							3 滞納繰越分普 通徴収保険料	1,000	604,302	188,257	101,700	314,345	
2	使 用 料 及 び 手 数 料		1,000	0	0	1,000			8,900	8,900	0	0	
	1	手 数 料	1,000	0	0	1,000			8,900	8,900	0	0	
		1 督促手数料	1,000	0	0	1,000			8,900	8,900	0	0	
							1 督促手数料	1,000	8,900	8,900	0	0	
3	国 庫 支 出 金		225,212,000	5,912,000	0	231,124,000			231,194,649	231,194,649	0	0	
	1	国 庫 負 担 金	146,755,000	3,799,000	0	150,554,000			150,396,429	150,396,429	0	0	
		1 介 護 給 付 費 負 担 金	146,755,000	3,799,000	0	150,554,000			150,396,429	150,396,429	0	0	
							1 現年度分	150,553,000	150,396,429	150,396,429	0	0	
							2 過年度分	1,000	0	0	0	0	
	2	国 庫 補 助 金	78,457,000	2,113,000	0	80,570,000			80,798,220	80,798,220	0	0	
		1 財 政 調 整 交 付 金	59,344,000	2,820,000	0	62,164,000			62,217,000	62,217,000	0	0	
							1 現年度調整交 付金	62,164,000	62,217,000	62,217,000	0	0	現年度調整交付金 59,777,000 現年度総合事業調整交付金 2,440,000
		2 地 域 支 援 事 業 交 付 金 (介 護 予 防 ・ 日 常 生 活 支 援 総 合 事 業)	6,610,000	△782,000	0	5,828,000			5,827,800	5,827,800	0	0	
							1 現年度分	5,828,000	5,827,800	5,827,800	0	0	
		3 地 域 支 援 事 業 交 付 金 (包 括 的 支 援 事 業 ・ 任 意 事 業)	9,458,000	△24,000	0	9,434,000			9,609,420	9,609,420	0	0	
							1 現年度分 (包 括的支援事業 ・任意事業)	9,434,000	9,609,420	9,609,420	0	0	現年度分 (包括的支援事業・任意事業) 5,595,795 現年度分 (社会保障充実分) 4,013,625

歳入

(単位：円)

款	項	科目	予算現額				調定額	収入済額	不納欠損額	収入未済額	備考			
			当初予算額	補正予算額	継続費及び繰越事業費繰越財源充当額	計						節		
												区分	金額	
3	2	4 適正化法交付金	3,045,000	0	0	3,045,000			3,045,000	3,045,000	0	0		
							1 保険者機能強化推進交付金	1,539,000	1,539,000	1,539,000	0	0		
							2 保険者努力支援交付金	1,506,000	1,506,000	1,506,000	0	0		
		5 介護保険事業費補助金	0	99,000	0	99,000			99,000	99,000	0	0		
							1 介護保険事業費補助金	99,000	99,000	99,000	0	0		
4	支	払基金交付金	225,543,000	△13,577,000	0	211,966,000			219,694,000	219,694,000	0	0		
							1 支払基金交付金	225,543,000	△13,577,000	0	211,966,000			219,694,000
		1	介護給付費交付金	216,618,000	△12,366,000	0	204,252,000			211,981,000	211,981,000	0	0	
								1 現年度分	204,251,000	211,981,000	211,981,000	0	0	
								2 過年度分	1,000	0	0	0	0	
								2 地域支援事業交付金	8,925,000	△1,211,000	0	7,714,000		
		1 現年度分	7,713,000	7,713,000	7,713,000	7,713,000	0	0	0	0	0	0		
														2 過年度分
	5	県	支出金	122,849,000	787,000	0	123,636,000			123,238,925	123,238,925	0	0	
								1 県負担金	113,990,000	802,000	0	114,792,000		
		1	介護給付費負担金	113,990,000	802,000	0	114,792,000			114,791,841	114,791,841	0	0	
								1 現年度分	112,078,000	112,077,833	112,077,833	0	0	
								2 過年度分	2,714,000	2,714,008	2,714,008	0	0	
								2 県補助金	8,859,000	△15,000	0	8,844,000		
		1	地域支援事業交付金（介護予防・日常生活支援総合事業）	4,131,000	△3,000	0	4,128,000			3,642,375	3,642,375	0	0	
								1 現年度分	4,128,000	3,642,375	3,642,375	0	0	

歳入

(単位：円)

款	項	科目	予算現額				調定額	収入済額	不納欠損額	収入未済額	備考		
			当初予算額	補正予算額	継続費及び繰越事業費繰越財源充当額	計						節	
												区分	金額
5	2	2 地域支援事業交付金（包括的支援事業・任意事業）	4,728,000	△12,000	0	4,716,000			4,804,709	4,804,709	0	0	
							1 現年度分（包括的支援事業・任意事業）	2,710,000	2,797,897	2,797,897	0	0	
							2 現年度分（社会保障充実分）	2,006,000	2,006,812	2,006,812	0	0	
7		繰入金	128,234,000	△5,225,000	0	123,009,000			120,907,542	120,907,542	0	0	
	1	一般会計繰入金	128,234,000	△5,225,000	0	123,009,000			120,907,542	120,907,542	0	0	
		1 介護給付費繰入金	100,286,000	△403,000	0	99,883,000			98,198,597	98,198,597	0	0	
							1 現年度分	99,883,000	98,198,597	98,198,597	0	0	
		2 地域支援事業繰入金（介護予防・日常生活支援総合事業）	4,131,000	△659,000	0	3,472,000			3,491,224	3,491,224	0	0	
							1 現年度分	3,472,000	3,491,224	3,491,224	0	0	
		3 地域支援事業繰入金（包括的支援事業・任意事業）	4,728,000	△12,000	0	4,716,000			4,390,838	4,390,838	0	0	
							1 現年度分（包括的支援事業・任意事業）	2,710,000	2,797,897	2,797,897	0	0	
							2 現年度分（社会保障充実分）	2,006,000	1,592,941	1,592,941	0	0	
		4 その他一般会計繰入金	15,075,000	△4,151,000	0	10,924,000			10,960,948	10,960,948	0	0	
							1 事務費等繰入金	3,323,000	3,429,663	3,429,663	0	0	
							2 地域支援事業繰入金（その他事業）	7,601,000	7,531,285	7,531,285	0	0	

歳入

(単位：円)

款	項	科目	予算現額				調定額	収入済額	不納欠損額	収入未済額	備考			
			当初予算額	補正予算額	継続費及び 繰越事業費 繰越財源充当額	計						節		
												区分	金額	
7	1	5 低所得者保険料軽減繰入金	4,014,000	0	0	4,014,000			3,865,935	3,865,935	0	0		
							1 現年度分	4,014,000	3,865,935	3,865,935	0	0		
8		繰越金	18,079,000	45,539,000	0	63,618,000			63,618,538	63,618,538	0	0		
		1 繰越金	18,079,000	45,539,000	0	63,618,000			63,618,538	63,618,538	0	0		
		1 繰越金	18,079,000	45,539,000	0	63,618,000			63,618,538	63,618,538	0	0		
							1 前年度繰越金	63,618,000	63,618,538	63,618,538	0	0		
9		諸収入	1,623,000	147,000	0	1,770,000			2,029,180	2,029,180	0	0		
		4 雑入	1,623,000	147,000	0	1,770,000			2,029,180	2,029,180	0	0		
		3 雑入	14,000	0	0	14,000			2,800	2,800	0	0		
							1 雑入	14,000	2,800	2,800	0	0	訪問型介護予防事業利用料	2,800
		4 介護報酬	1,609,000	147,000	0	1,756,000			2,026,380	2,026,380	0	0		
							1 介護予防ケアプラン作成料	1,756,000	2,026,380	2,026,380	0	0		
歳入合計			890,000,000	33,583,000	0	923,583,000			929,791,706	929,180,586	101,700	509,420		

歳 出

(単位：円)

款 項	科 目	予 算 現 額						支 出 済 額	翌 年 度 繰 越 額	不 用 額	備 考		
		当 初 予 算 額	補 正 予 算 額	継 続 費 及 び 繰 越 事 業 費 繰 越 額	予 備 費 支 出 及 び 流 用 増 減	計	節						
							区 分					金 額	
1	総務費	4,189,000	198,000	0	0	4,387,000			3,528,663	0	858,337		
	1 総務管理費	1,034,000	0	0	0	1,034,000			681,835	0	352,165		
	1 一般管理費	1,034,000	0	0	0	1,034,000			681,835	0	352,165	◎一般管理費 681,835	
							8旅費	25,000	0	0	25,000	10需用費 236,205	
							10需用費	510,000	236,205	0	273,795	消耗品費 136,615	
							11役務費	492,000	439,030	0	52,970	修繕費 99,590	
							26公課費	7,000	6,600	0	400	11役務費 439,030	
											0	400	通信運搬費 407,400
													自動車損害保険料 31,630
													26公課費 6,600
													公課費
	2 徴収費	14,000	198,000	0	0	212,000			211,260	0	740		
	1 賦課徴収費	14,000	198,000	0	0	212,000			211,260	0	740	◎賦課徴収費 211,260	
							12委託料	198,000	198,000	0	0	12委託料 198,000	
							18負担金、補助及び交付金	14,000	13,260	0	740	18負担金、補助及び交付金 13,260	
													民生費負担金
	3 介護認定審査会費	3,141,000	0	0	0	3,141,000			2,635,568	0	505,432		
	1 認定調査等費	1,778,000	0	0	0	1,778,000			1,272,568	0	505,432	◎認定調査費 1,272,568	
							11役務費	1,760,000	1,272,568	0	487,432	11役務費 1,272,568	
							12委託料	18,000	0	0	18,000	手数料 18,000	
	2 認定審査会共同設置負担金	1,363,000	0	0	0	1,363,000			1,363,000	0	0	◎認定審査会共同設置費 1,363,000	
							18負担金、補助及び交付金	1,363,000	1,363,000	0	0	18負担金、補助及び交付金 1,363,000	
													南信州広域連合負担金
2	保険給付費	802,288,000	△2,071,000	0	0	800,217,000			785,593,770	0	14,623,230		
	1 介護サービス等諸費	753,400,000	1,352,000	0	0	754,752,000			743,330,877	0	11,421,123		
	1 介護サービス等諸費	753,400,000	1,352,000	0	0	754,752,000			743,330,877	0	11,421,123	◎介護サービス給付費 743,330,877	
							18負担金、補助及び交付金	754,752,000	743,330,877	0	11,421,123	18負担金、補助及び交付金 743,330,877	
													民生費負担金
	2 介護予防サービス等諸費	9,579,000	521,000	0	0	10,100,000			9,040,017	0	1,059,983		
	2 介護予防サービス等諸費	9,579,000	521,000	0	0	10,100,000			9,040,017	0	1,059,983	◎介護予防サービス給付費 9,040,017	
													18負担金、補助及び交付金 9,040,017
													民生費負担金

歳出

(単位：円)

款	項	目	予 算 現 額					支出済額	翌年度繰越額	不 用 額	備 考			
			当初予算額	補正予算額	継続費及び繰越事業費繰越額	予備費支出及び流用増減	計					節		
												区 分	金 額	
2	2	2						18	負担金、補助及び交付金	10,100,000	9,040,017	0	1,059,983	
	3	その他諸費	609,000	6,000	0	0	615,000				602,910	0	12,090	
	1	審査支払手数料	609,000	6,000	0	0	615,000				602,910	0	12,090	◎審査支払手数料 11役務費 手数料
								11	役務費	615,000	602,910	0	12,090	
	4	高額介護給付サービス費	14,050,000	1,500,000	0	0	15,550,000				14,485,883	0	1,064,117	
	1	高額介護給付サービス費	14,050,000	1,500,000	0	0	15,550,000				14,485,883	0	1,064,117	◎高額介護給付費 18負担金、補助及び交付金 民生費負担金
								18	負担金、補助及び交付金	15,550,000	14,485,883	0	1,064,117	
	5	高額医療合算介護サービス等費	2,550,000	0	0	0	2,550,000				1,584,186	0	965,814	
	1	高額医療合算介護サービス等費	2,550,000	0	0	0	2,550,000				1,584,186	0	965,814	◎高額医療合算介護サービス等費 18負担金、補助及び交付金 民生費負担金
								18	負担金、補助及び交付金	2,550,000	1,584,186	0	965,814	
	6	特定入所者介護サービス等費	22,100,000	△5,450,000	0	0	16,650,000				16,549,897	0	100,103	
	1	特定入所者介護サービス費	22,100,000	△5,450,000	0	0	16,650,000				16,549,897	0	100,103	◎特定入所者介護サービス給付費 18負担金、補助及び交付金 民生費負担金
								18	負担金、補助及び交付金	16,650,000	16,549,897	0	100,103	
3		地域支援事業費	77,694,000	77,000	0	0	77,771,000				62,477,767	0	15,293,233	
	1	介護予防・日常生活支援総合事業費	35,329,000	△25,000	0	0	35,304,000				27,929,796	0	7,374,204	
	1	介護予防・生活支援サービス事業費	28,755,000	△25,000	0	0	28,730,000				24,176,677	0	4,553,323	◎介護予防・生活支援サービス事業費 7報償費 報償金 18負担金、補助及び交付金 民生費負担金
								1	報酬	2,124,000	2,096,400	0	27,600	

歳出

(単位：円)

款	項	科目	予 算 現 額					支出済額	翌年度繰越額	不 用 額	備 考								
			当初予算額	補正予算額	継続費及び繰越事業費繰越額	予備費支出及び流用増減	計					節							
												区 分	金 額						
3	1	1					3職員手当等	410,000	409,200	0	800	◎介護予防ケアマネジメント事業費	2,898,100						
							4共済費	428,000	392,500	0	35,500		2,096,400						
							7報償費	165,000	74,250	0	90,750		409,200						
							18負担金、補助及び交付金	25,603,000	21,204,327	0	4,398,673		392,500						
													71,683						
													320,817						
													3,753,119						
													0						
													2,820,881						
													0						
	2	一般介護 予防事業	6,574,000	0	0	0	6,574,000	1報酬	439,000	388,210	0	50,790	◎一般介護予防事業	3,753,119					
								7報償費	55,000	33,000	0	22,000	388,210						
								10需用費	20,000	0	0	20,000	33,000						
								18負担金、補助及び交付金	6,060,000	3,331,909	0	2,728,091	18負担金、補助及び交付金	3,331,909					
											民生費負担金	3,194,224							
											民生費交付金	137,685							
	2	包括の支援 ・任意事業 費	38,984,000	127,000	0	0	39,111,000			31,519,876	0	7,591,124							
								1	包括の支援 事業費	15,819,000	127,000	0	0	15,946,000	15,318,739	0	627,261	◎包括の支援事業費	15,318,739
								2給料	4,710,000	4,709,100	0	900	2給料	4,709,100					
								3職員手当等	2,143,000	1,999,166	0	143,834	3職員手当等	1,999,166					
								4共済費	2,329,000	2,230,761	0	98,239	期末手当	971,026					
								18負担金、補助及び交付金	6,764,000	6,379,712	0	384,288	勤勉手当	904,813					
												通勤手当	50,400						
											超過勤務手当	72,927							
											4共済費	2,230,761							
											市町村共済組合負担金	1,430,214							
											町村職員退職手当組合負担金	800,547							
											18負担金、補助及び交付金	6,379,712							
											民生費負担金								
2	任意事業 費	12,740,000	0	0	0	12,740,000			7,926,118	0	4,813,882	◎任意事業費	7,926,118						
													1報酬	84,000	0	84,000	7報償費	44,850	
													7報償費	75,000	44,850	0	30,150	報償金	
													10需用費	16,000	0	0	16,000	12委託料	683,620
													11役務費	60,000	0	0	60,000	民生費その他委託料	
													12委託料	768,000	683,620	0	84,380	18負担金、補助及び交付金	4,409,708
													18負担金、補助及び交付金	7,897,000	4,409,708	0	3,487,292	民生費負担金	
													19扶助費	3,840,000	2,787,940	0	1,052,060	19扶助費 その他扶助	2,787,940

歳 出

(単位：円)

款	項	目	予 算 現 額					支出済額	翌年度繰越額	不 用 額	備 考						
			当初予算額	補正予算額	継続費及び繰越事業費繰越額	予備費支出及び流用増減	計					節					
												区 分	金 額				
3	2	3 認知症総合支援事業	6,147,000	0	0	0	6,147,000			5,149,294	0	997,706	◎認知症総合支援事業 1報酬 民生費その他委員等報酬 10需用費 消耗品費 12委託料 民生費その他委託料 18負担金、補助及び交付金 民生費負担金	5,149,294 86,200 165,497 115,866 4,781,731			
								1報酬	228,000						86,200	0	141,800
								7報償費	50,000						0	0	50,000
								10需用費	200,000						165,497	0	34,503
								12委託料	420,000						115,866	0	304,134
								18負担金、補助及び交付金	5,249,000						4,781,731	0	467,269
	4	在宅医療・介護連携推進事業	41,000	0	0	0	41,000			41,000	0	0	◎在宅医療・介護連携推進事業 18負担金、補助及び交付金 民生費負担金	41,000 41,000			
								18負担金、補助及び交付金	41,000						41,000	0	0
	5	生活支援体制整備事業	4,003,000	0	0	0	4,003,000			3,084,725	0	918,275	◎生活支援体制整備事業 18負担金、補助及び交付金 民生費負担金	3,084,725 3,084,725			
								1報酬	39,000						0	0	39,000
								18負担金、補助及び交付金	3,964,000						3,084,725	0	879,275
	6	地域ケア会議推進事業	234,000	0	0	0	234,000			0	0	234,000					
								1報酬	234,000						0	0	234,000
	3	1	地域包括支援センター運営事業費	3,261,000	△25,000	0	0	3,236,000			2,933,787	0	302,213	◎地域包括支援センター運営事業費 1報酬 会計年度任用職員報酬 民生費その他委員等報酬 3職員手当等 会計年度任用職員 期末手当 4共済費 市町村共済組合負担金 社会保険料等 8旅費 普通旅費 18負担金、補助及び交付金 民生費負担金	2,933,787 2,118,400 2,082,000 36,400 406,320 392,067 71,624 320,443 2,000 15,000		
									1報酬	2,235,000						2,118,400	0
								3職員手当等	406,320	0	680						
								4共済費	428,000	392,067	0	35,933					
								8旅費	50,000	2,000	0	48,000					
								18負担金、補助及び交付金	116,000	15,000	0	101,000					
	4		その他諸費	120,000	0	0	0	120,000			94,308	0	25,692				

歳出

(単位：円)

款	項	目	予 算 現 額					支出済額	翌年度繰越額	不 用 額	備 考			
			当初予算額	補正予算額	継続費及び繰越事業費繰越額	予備費支出及び流用増減	計					節		
												区 分	金 額	
3	4	1 審査支払手数料	120,000	0	0	0	120,000			94,308	0	25,692	◎審査支払手数料 11 役務費 手数料	94,308 94,308
								11 役務費	120,000	94,308	0	25,692		
6		諸支出金	101,000	9,728,000	0	0	9,829,000			9,755,622	0	73,378		
		1 償還金	101,000	9,728,000	0	0	9,829,000			9,755,622	0	73,378		
		1 償還金	1,000	9,728,000	0	0	9,729,000			9,727,062	0	1,938	◎償還金	9,727,062
								22 償還金、利子及び割引料	9,729,000	9,727,062	0	1,938	22 償還金、利子及び割引料 返還金	9,727,062
		2 第1号被保険者保険料還付金	100,000	0	0	0	100,000			28,560	0	71,440	◎第1号被保険者保険料還付金 22 償還金、利子及び割引料 還付金	28,560 28,560
								22 償還金、利子及び割引料	100,000	28,560	0	71,440		
9		予備費	5,728,000	25,651,000	0	0	31,379,000			0	0	31,379,000		
		1 予備費	5,728,000	25,651,000	0	0	31,379,000			0	0	31,379,000		
		1 予備費	5,728,000	25,651,000	0	0	31,379,000			0	0	31,379,000		
								28 予備費	31,379,000	0	0	31,379,000		
歳 出 合 計			890,000,000	33,583,000	0	0	923,583,000			861,355,822	0	62,227,178		

実質収支に関する調書

区 分		金 額	
1	歳 入 総 額	929,180,586 円	
2	歳 出 総 額	861,355,822	
3	歳 入 歳 出 差 引 額	67,824,764	
4	翌年度へ繰り越すべき財源	(1) 継続費通次繰越額	0
		(2) 繰越明許費繰越額	0
		(3) 事故繰越し繰越額	0
		計	0
5	実 質 収 支 額	67,824,764	
6	実質収支額のうち地方自治法第233条の2の規定による基金繰入額	0	

令和4年度

豊丘村 水道事業会計 決算書

目 次

I 決算書

令和4年度 豊丘村水道事業会計 決算報告書	35
財務諸表	
令和4年度 豊丘村水道事業 損益計算書	37
令和4年度 豊丘村水道事業 剰余金計算書	39
令和4年度 豊丘村水道事業 剰余金処分計算書 (案)	40
令和4年度 豊丘村水道事業 貸借対照表	41

II 決算付属書類

令和4年度 豊丘村水道事業 報告書	45
令和4年度 豊丘村水道事業 キャッシュ・フロー計算書	55
令和4年度 豊丘村水道事業会計 収益費用明細書	56
固定資産明細書	59
企業債明細書	61
注記事項	62

令和4年度 豊丘村水道事業会計 決算報告書 (消費税込)

(1) 収益的収入及び支出

収 入 (金額単位：円)

区 分	予 算 額				決 算 額	予 算 額 に 比 べ 決 算 額 の 増 減	備 考
	当 初 予 算 額	補 正 予 算 額	地方公営企業法第24条第3項の規定による支出額に係る財源充当額	合 計			
第1款 水道事業収益	186,260,000	△ 1,541,000	0	184,719,000	182,908,701	△ 1,810,299	うち仮受消費税及び地方消費税 10,198,293
第1項 営業収益	113,756,000	0	0	113,756,000	112,373,414	△ 1,382,586	うち仮受消費税及び地方消費税 10,198,293
第2項 営業外収益	72,504,000	△1,541,000	0	70,963,000	70,535,287	△ 427,713	0

支 出 (金額単位：円)

区 分	予 算 額							決 算 額	地方公営企業法第26条第2項の規定による繰越額	不 用 額	備 考	
	当 初 予 算 額	補 正 予 算 額	予 備 費 支 出 額	流 用 増 減 額	地方公営企業法第24条第3項の規定による支出額	小 計	地方公営企業法第26条第2項の規定による繰越額					合 計
第1款 水道事業費用	152,077,000	4,210,000	0	0	0	156,287,000	0	156,287,000	156,009,483	0	277,517	うち仮払消費税及び地方消費税 5,462,719
第1項 営業費用	130,248,000	3,980,000	0	0	0	134,228,000	0	134,228,000	134,118,838	0	109,162	うち仮払消費税及び地方消費税 5,419,087
第2項 営業外費用	5,529,000	1,230,000	0	0	0	6,759,000	0	6,759,000	6,690,645	0	68,355	うち仮払消費税及び地方消費税 43,632
第3項 特別損失	16,300,000	△ 1,000,000	0	0	0	15,300,000	0	15,300,000	15,200,000	0	100,000	うち仮払消費税及び地方消費税 0

(2) 資本的収入及び支出

収入

(金額単位：円)

区 分	予 算 額						決 算 額	予算額に比べ 決算額の増減	備 考
	当初予算額	補正予算額	小 計	地方公営企業法第26 条の規定による繰越額 に係る財源充当額	継続費通次繰越額 に係る財源充当額	合 計			
第1款 資本的収入	345,831,000	117,754,000	463,585,000	0	0	463,585,000	554,475,000	90,890,000	
第1項 企業債	247,000,000	70,800,000	317,800,000	0	0	317,800,000	404,700,000	86,900,000	
第2項 他会計補助金	14,750,000	44,115,000	58,865,000	0	0	58,865,000	60,615,000	1,750,000	
第3項 加入者負担金	2,250,000	0	2,250,000	0	0	2,250,000	4,490,000	2,240,000	
第4項 国庫補助金	81,831,000	2,839,000	84,670,000	0	0	84,670,000	84,670,000	0	

支出

(金額単位：円)

区 分	予 算 額							決 算 額	翌 年 度 繰 越 額			不 用 額	備 考
	当 初 予算額	補 正 予算額	流 用 増減額	小 計	地方公営企業法 第26条の規定 による繰越額	継 続 費 通次繰越額	合 計		地方公営企業 法第26条の 規定による繰 越額	継続費通 次繰越額	合 計		
第1款 資本的支出	444,314,000	75,300,000	0	519,614,000	2,046,000	0	521,660,000	502,485,580	0	0	0	19,174,420	うち仮払消費税 及び地方消費税 38,778,000
第1項 建設改良費	410,685,000	33,000,000	0	443,685,000	2,046,000	0	445,731,000	426,558,000	0	0	0	19,173,000	うち仮払消費税 及び地方消費税 38,778,000
第2項 企業債償還金	33,538,000	0	0	33,538,000	0	0	33,538,000	33,537,252	0	0	0	748	
第3項 基金積立金	91,000	42,300,000	0	42,391,000	0	0	42,391,000	42,390,328	0	0	0	672	

資本的収入（前年度の補てん財源として使用した企業債126,800千円を除く）が資本的支出に不足する額74,810,580円は、当年度消費税及び地方消費税資本的収支調整額25,718,296円、引継金33,877,739円及び過年度損益勘定留保資金15,214,545円で補てんするものとする。

令和4年度 豊丘村水道事業 損益計算書 (消費税抜き)
(令和4年4月1日～令和5年3月31日)

(金額単位：円)

1 営業収益			
(1) 給水収益	100,484,145		
(2) 受託工事収益	1,263,823		
(3) その他営業収益	426,153	102,174,121	
2 営業費用			
(1) 原水及び浄水費	15,430,133		
(2) 配水及び給水費	28,386,726		
(3) 受託工事費	1,549,133		
(4) 総係費	23,384,173		
(5) 減価償却費	57,294,770		
(6) 資産減耗費	2,654,816		
(7) その他営業費用	0	128,699,751	
3 営業外収益			
(1) 受取利息及び配当金	91,699		
(2) 他会計補助金	18,200,000		
(3) 長期前受金戻入	31,311,179		
(4) 資本費繰入収益	0		
(5) 雑収	23,700	49,626,578	
4 営業外費用			
(1) 支払利息及び企業債取扱諸費	6,015,195		
(2) 長期前払消費税額償却	0		
(3) 雑支出	705,831	6,721,026	
経常利益		42,905,552	16,379,922

5 特別利益			
(1) 固定資産売却益	0		
(2) 過年度損益修正益	0		
(3) その他特別利益	<u>0</u>	0	
6 特別損失			
(1) 固定資産売却損	0		
(2) 減損損失	0		
(3) 災害による損失	0		
(4) 過年度損益修正損	0		
(5) その他特別損失	<u>15,200,000</u>	<u>15,200,000</u>	△ 15,200,000
当年度純利益			<u>1,179,922</u>
前年度繰越利益剰余金			68,727,226
その他未処分利益剰余金変動額			0
当年度未処分利益剰余金			<u><u>69,907,148</u></u>

令和4年度 豊丘村水道事業 剰余金計算書

(金額単位：円)

	資本金	剰余金									資本合計
		資本剰余金					利益剰余金				
		工事負担金 ・分担金	国・県 補助金	他会計 補助金	受贈財産 評価額	資本剰余金 合計	利益積立金	建設改良 積立金	未処分 利益剰余金	利益剰余金 合計	
前年度末残高	415,971,141	928,548	144,106	2,253,220	683,755	4,009,629	0	0	68,727,226	68,727,226	488,707,996
前年度末処分額	0	0	0	0	0	0	0	0	0	0	0
議会の議決による 処分額	0	0	0	0	0	0	0	0	0	0	0
処分後残高	415,971,141	928,548	144,106	2,253,220	683,755	4,009,629	0	0	(繰越利益剰余金) 68,727,226	68,727,226	488,707,996
当年度変動額	0	0	0	0	0	0	0	0	1,179,922	1,179,922	1,179,922
建設改良積立金の取崩	0	0	0	0	0	0	0	0	0	0	0
当年度純利益	0	0	0	0	0	0	0	0	1,179,922	1,179,922	1,179,922
一般会計からの繰入資本金	0	0	0	0	0	0	0	0	0	0	0
当年度末残高	415,971,141	928,548	144,106	2,253,220	683,755	4,009,629	0	0	(当年度未処分 利益剰余金) 69,907,148	69,907,148	489,887,918

令和4年度 豊丘村水道事業 剰余金処分計算書（案）

（金額単位：円）

	資本金	資本剰余金	未処分利益剰余金
当年度末残高	415,971,141	4,009,629	69,907,148
議会の議決による処分数額	0	0	0
処理後残高	415,971,141	4,009,629	(繰越利益剰余金) 69,907,148

令和4年度 豊丘村水道事業 貸借対照表 (消費税抜き)

(令和5年3月31日)

資産の部

(金額単位：円)

1 固定資産

(1) 有形固定資産

イ 土地			11,327,143	
ロ 建物	8,017,201			
	減価償却累計額	△ 2,945,856		5,071,345
ハ 構築物	1,577,619,721			
	減価償却累計額	△ 231,208,456		1,346,411,265
ニ 機械及び装置	348,612,958			
	減価償却累計額	△ 125,541,285		223,071,673
ホ 車両運搬具	37,858			
	減価償却累計額	0		37,858
ヘ 工具器具及び備品	8,442,568			
	減価償却累計額	△ 7,913,352		529,216
トリース資産	0			
	減価償却累計額	0		0
チ建設仮勘定				38,000,000
リその他有形固定資産	0			
	減価償却累計額	0		0
有形固定資産合計				1,624,448,500

(2) 無形固定資産

イ 水利権				0
ロ 借地権				0
ハ 地上権				0
ニ 地役権				0
ホ 特許権				0
ヘ 施設利用権				0
トリース資産				0
無形固定資産合計				0

(3)	投資その他資産			
	イ 投資有価証券		0	
	ロ 出資金		0	
	ハ 長期貸付金		0	
	ニ 長期貸付金貸倒引当金		0	
	ホ 基金	132,718,369		
	ヘ 長期前払消費税		0	
	ト その他投資		0	
	チ 減価償却累計額		0	
	投資その他資産合計		<u>132,718,369</u>	
	固定資産合計			<u>1,757,166,869</u>
2	流動資産			
(1)	現金預金		239,174,257	
(2)	未収金		24,521,389	
(3)	未収金貸倒引当金		0	
(4)	有価証券		0	
(5)	受取手形		0	
(6)	受取手形貸倒引当金		0	
(7)	貯蔵品		0	
(8)	短期貸付金		0	
(9)	短期貸付金貸倒引当金		0	
(10)	前払費		0	
(11)	前払金		0	
(12)	未収収益		0	
(13)	未収収益貸倒引当金		0	
(14)	その他流動資産		0	
	流動資産合計		<u>263,695,646</u>	
	資産合計			<u><u>2,020,862,515</u></u>

負債の部

(金額単位：円)

3 固定負債

(1) 企業債			
イ 建設改良費等の財源に充てるため の企業債	769,974,524		
ロ その他の企業債	<u>10,844,111</u>		
企業債合計		780,818,635	
(2) 他会計借入金		0	
(3) リース債務		0	
(4) 引当金		0	
(5) その他固定負債		0	
固定負債合計		<u>0</u>	780,818,635

4 流動負債

(1) 一時借入金		0	
(2) 企業債			
イ 建設改良費等の財源に充てるため の企業債	29,405,089		
ロ その他の企業債	<u>3,997,882</u>		
企業債合計		33,402,971	
(3) 他会計借入金		0	
(4) リース債務		0	
(5) 未払金		8,779,242	
(6) 未払費用		0	
(7) 前受金		0	
(8) 前受収益		0	
(9) 引当金			
イ 賞与引当金	907,000		
ロ 法定福利費引当金	<u>224,853</u>		
引当金合計		1,131,853	
(10) その他流動負債		0	
流動負債合計		<u>0</u>	43,314,066

5 繰延収益				
(1) 長期前受金		914,658,041		
(2) 長期前受金収益化累計額		<u>△ 207,816,145</u>		
繰延収益合計			<u>706,841,896</u>	
負債合計				<u>1,530,974,597</u>
	資本の部			
6 資本金			415,971,141	(金額単位：円)
7 剰余金				
(1) 資本剰余金				
イ 再評価積立金	0			
ロ 分担金	67,450			
ハ 加入者負担金	861,098			
ニ 国庫補助金	95,678			
ホ 県補助金	48,428			
ヘ 他会計補助金	2,253,220			
ト 受贈財産評価額	683,755			
チ 保険差益	0			
リ その他資本剰余金	<u>0</u>			
資本剰余金合計		4,009,629		
(2) 利益剰余金				
イ 減債積立金	0			
ロ 利益積立金	0			
ハ その他積立金	0			
ニ 当年度未処分利益剰余金	<u>69,907,148</u>			
利益剰余金合計		<u>69,907,148</u>		
剰余金合計			<u>73,916,777</u>	
資本合計				<u>489,887,918</u>
負債資本合計				<u><u>2,020,862,515</u></u>

令和4年度 豊丘村水道事業 報告書

1 概 況

(1) 総括事項

水道事業の給水状況については、年間有収水量が 625,422m³となり、対前年度+8,509m³（+1.4%）の増加となった。なお、有収率については86.9%となり、対前年度3.9ポイントの増加となった。

収益的事業では、給水収益は100,484,145円（消費税抜き）であり、対前年度△93,227円（△0.09%）とほぼ横這になり必要となる水道施設の修繕工事等を実施した結果、当年度純利益は1,179,922円の黒字決算となった。

なお、当年度純利益に前年度繰越利益剰余金68,727,226円を加えた69,907,148円を、当年度未処分利益剰余金として翌年度に繰り越している。

資本的事業では、水道施設更新事業として水道管更新工事・給水管布設替工事を実施し、その他必要な水道施設の計装機器やフロート弁の更新工事等を実施した。

(2) 経営指標に関する事項

経営の健全性を示す経常収支比率は、給水収益はほぼ横ばいで、電気料金等物価高騰の影響により維持管理費に係る費用が増加したため、対前年度8.7ポイント減の112.1%となっているが、健全経営の水準とされる100%を上回っている。また、料金水準の妥当性を示す経費回収率（供給単価と給水原価の比率）は 98.0%（対前年度8.5ポイント減）となり、回収率が100.0%を下回り事業に必要な費用を賄っていない状況である。

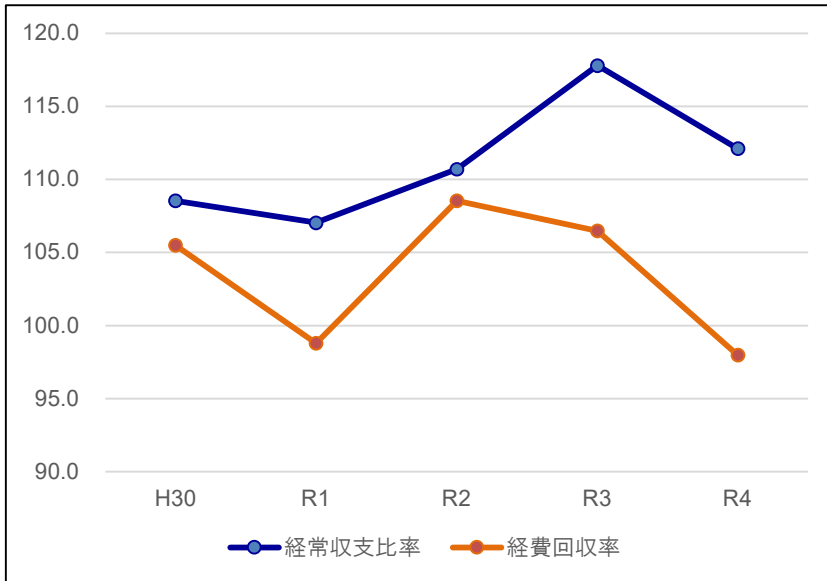
法定耐用年数を経過した管渠延長の割合を示す管渠老朽化率は、56.6%（対前年度8.7ポイント増）と上昇しているのは、昭和40年代に大規模更新工事を行った管渠が耐用年数を超えたことが大きな要因となっている。また、管渠更新率は8.4%（対前年度4.4ポイント増）と昨年から始めた水道管更新事業より上昇している。

更新事業には多額の費用が必要となり、財源の大半は企業債である。現在の経営状況を維持しつつ、企業債償還に向け財源を確保するため令和5年4月から料金改定を行い、引き続き計画的な施設更新を行っていく。

<経営指標の推移>

(%)

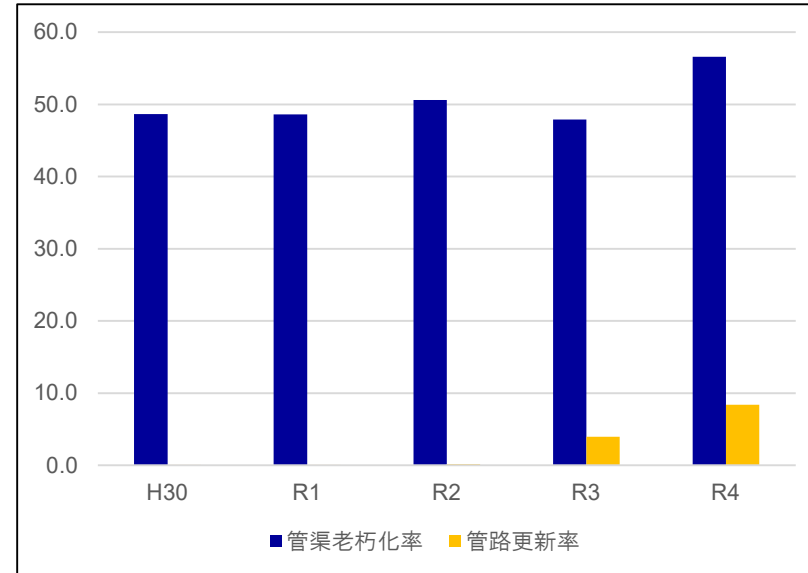
	H30	R1	R2	R3	R4
経常収支比率	108.5	107.0	110.7	117.8	112.1
経費回収率	105.5	98.8	108.5	106.5	98.0



- 46 -

(%)

	H30	R1	R2	R3	R4
管渠老朽化率	48.7	48.6	50.6	47.9	56.6
管路更新率	0.0	0.0	0.1	4.0	8.4



(3) 議会議決事項

議案番号	件名	提出年月日	議決年月日
議案第 40 号	令和 4 年度 豊丘村水道事業会計補正予算第 1 号	令和 4 年 6 月 1 日	令和 4 年 6 月 21 日
認定第 7 号	令和 3 年度 豊丘村水道事業会計決算認定について	令和 4 年 8 月 31 日	令和 4 年 9 月 21 日
議案第 71 号	令和 4 年度 豊丘村水道事業会計補正予算第 2 号	令和 4 年 11 月 29 日	令和 4 年 12 月 20 日
議案第 75 号	令和 4 年度 豊丘村水道事業会計補正予算第 3 号	令和 4 年 11 月 29 日	令和 4 年 11 月 29 日
議案第 19 号	令和 4 年度 豊丘村水道事業会計補正予算第 4 号	令和 5 年 3 月 1 日	令和 5 年 3 月 20 日
議案第 25 号	令和 5 年度 豊丘村水道事業会計予算	令和 5 年 3 月 1 日	令和 5 年 3 月 20 日

(4) 行政官庁承認事項

申請年月日	申請先	件名	許可年月日
令和4年5月25日	飯田建設事務所長	道路占用新規許可申請 伊那生田飯田線 河野3501-5番地先～3677-1, 3505-4番地先 配水管及び給水管	令和5年6月6日
令和4年5月25日	飯田建設事務所長	道路占用新規許可申請 市ノ沢山吹(停)線 河野3521-2～3625-2、3635-2～3665-1 配水管、給水管及び消火栓	令和5年6月6日
令和4年5月25日	飯田建設事務所長	道路占用新規許可申請 伊那生田飯田線 河野3751-11～3729-1 排水管及び給水管	令和5年6月13日
令和5年3月6日	飯田建設事務所長	道路占用新規許可申請 伊那生田飯田線 神稲3936-9先 給水管	令和5年4月18日

(5) 職員に関する事項

年度末職員数 2人

(事務職員 2人 技術職員 0人)

(6) 料金その他給水条件の設定変更に関する事項

特記事項なし

2 工 事

(1) 建設工事の内容

(金額単位：円)

工 事 件 名	工 事 内 容	契 約 金 額	着 手 年 月 日	竣 工 年 月 日	請 負 業 者 名
水道施設更新事業に伴う 水道管更新工事 (河野地区 3工区)	配水管 L=1,025.1m 消火栓接続 (更新) N=6基 添架橋布設 N=1橋 減圧弁設置 N=1箇所	53,823,000	R4.6.1	R5.1.31	北沢建設 (株)
水道施設更新事業に伴う 水道管更新工事 (河野地区 4工区)	配水管 L=913.1m 消火栓接続 (更新) N=6基 減圧弁設置 N=1箇所	37,081,000	R4.5.9	R4.12.28	勝間田建設 (株)
水道施設更新事業に伴う 水道管更新工事 (河野地区 5工区)	配水管 L=1,467.3m 消火栓接続 (更新) N=7基 添架橋布設 N=2橋	56,903,000	R4.6.1	R5.1.31	神稲建設 (株)
水道施設更新事業に伴う 水道管更新工事 (河野地区 6工区)	送水管 L=1,038.8m 配水管 L=1,194.4m 消火栓接続 (更新) N=4基	66,506,000	R4.6.1	R5.1.31	小木曾建設 (株)
水道施設更新事業に伴う 水道管更新工事 (佐原線 林原)	送水管 L=746.5m 配水管 L=382.5m	49,951,000	R4.5.26	R4.9.30	神稲建設 (株)

工 事 件 名	工 事 内 容	契 約 金 額	着 手 年 月 日	竣 工 年 月 日	請 負 業 者 名
水道管更新工事に伴う 給水管布設替工事 (河野地区 3 工区)	N=43件	21,934,000	R4. 6. 1	R5. 1. 31	豊丘村上下水道組合
水道管更新工事に伴う 給水管布設替工事 (河野地区 4 工区)	N=18件	9,196,000	R4. 5. 9	R4. 12. 28	豊丘村上下水道組合
水道管更新工事に伴う 給水管布設替工事 (河野地区 5 工区)	N=64件	28,171,000	R4. 6. 1	R5. 1. 31	豊丘村上下水道組合
水道管更新工事に伴う 給水管布設替工事 (河野地区 6 工区)	N=23件	14,553,000	R4. 6. 1	R5. 1. 31	豊丘村上下水道組合
水道管更新工事に伴う 給水管布設替工事 (佐原線 林原)	N=10件	5,555,000	R4. 5. 26	R4. 9. 30	豊丘村上下水道組合

(2) 改良工事の内容

(金額単位：円)

工 事 件 名	工 事 内 容	契 約 金 額	着 手 年 月 日	竣 工 年 月 日	請 負 業 者 名
令和4年度 水道施設計装機器更新工事 (村内全域)	水位計検知電極 7式 水発信器 7式 液位タンクユニット 2基 中央監視機能増設 1式	15,180,000	R4.5.10	R4.9.27	シンク・エンジニアリング(株)
令和4年度 フルーロート弁取替工事 (中平ポンプ室)	フロート弁取替 1式	73,700	R4.7.19	R4.7.25	甲信商事(株) 飯田営業所

(3) 保存工事の概況

(金額単位：円)

工 事 件 名	工 事 内 容	契 約 金 額	着 手 年 月 日	竣 工 年 月 日	請 負 業 者 名
令和4年度 千駄木配水池電磁誘導対策工事	専用回線光化 テレメータ装置 一式 ルータ 2台	1,265,000	R4.5.9	R4.9.30	シンク・エンジニアリング(株)
量水器更新工事	量水器更新 244ヶ所	2,222,000	R4.7.25	R4.10.31	豊丘村上下水道組合
令和4年度 量水器移設工事	φ20mm給水管布設工 L=3.5m	382,800	R4.11.18	R4.11.30	(有)タナダ工業

3 業 務

(1) 業 務 量

給 水 人 口	6,548 人		
給 水 件 数	2,438 件	(給 水 世 帯 数	2,140 件)
年 間 総 配 水 量	719,356 m ³		
1 ヶ 月 平 均 配 水 量	59,946 m ³		
1 日 平 均 配 水 量	1,971 m ³		
年 間 有 収 水 量	625,422 m ³		
有 収 率	86.9 %		

(2) 事業収益に関する事項 (金額単位：円)

※消費税抜き

科 目	金 額
営 業 収 益	102,174,121
給 水 収 益	100,484,145
受 託 工 事 収 益	1,263,823
そ の 他 営 業 収 益	426,153
営 業 外 収 益	49,626,578
受 取 利 息 及 び 配 当 金	91,699
他 会 計 補 助 金	18,200,000
長 期 前 受 金 戻 入	31,311,179
雑 収 益	23,700
特 別 利 益	0
そ の 他 特 別 利 益	0
水 道 事 業 収 益 合 計	151,800,699

(3) 事業費用に関する事項 (金額単位：円)

※消費税抜き

科 目	金 額
営 業 費 用	128,699,751
原 水 及 び 浄 水 費	15,430,133
配 水 及 び 給 水 費	28,386,726
受 託 工 事 費	1,549,133
総 係 費	23,384,173
減 価 償 却 費	57,294,770
資 産 減 耗 費	2,654,816
営 業 外 費 用	6,721,026
企 業 債 利 息 及 び 企 業 債 取 扱 諸 費	6,015,195
雑 支 出	705,831
特 別 損 失	15,200,000
過 年 度 損 益 修 正 損	0
そ の 他 特 別 損 失	15,200,000
水 道 事 業 費 用 合 計	150,620,777

(4) その他主要な事項

特記事項なし

4 会 計

(1) 重要契約の要旨

特記事項なし

(2) 企業債及び一時借入金の概要

特記事項なし

(3) その他経理に関する重要事項

補助金等の用途については以下のとおりとした。

営業外収益の他会計補助金18,200,000円のうち17,200,000円は減価償却費及び企業債利息（特定収入以外）に、1,000,000円は企業債元金償還金（特定収入）に充当した。

資本的収入の加入者負担金4,490,000円は、全額工事費（特定収入）に充当した。

資本的収入の他会計補助金60,615,000円は、建設改良費（特定収入）44,115,000円及び企業債元金償還金（特定収入）16,500,000円に充当した。

資本的収入の国庫補助金84,670,000円は、全額工事費（特定収入）に充当した。

令和4年度 豊丘村水道事業キャッシュ・フロー計算書

(令和4年4月1日から令和5年3月31日まで)

(単位：円)

1. 業務活動によるキャッシュ・フロー		
当年度純利益		1,179,922
減価償却費		57,294,770
固定資産除却費		2,654,816
賞与引当金の増減額 (△は減少)		△112,147
長期前受金戻入額		△31,311,179
利息及び配当金の受取額		△91,699
利息の支払額		6,015,195
資産移管損		15,200,000
未収金の増減額 (△は増加)		125,653,633
未払金の増減額 (△は減少)		△214,429,274
たな卸資産の増減額 (△は増加)		0
前払金の増加額		0
小 計		△37,945,963
利息及び配当金の受取額		91,699
利息の支払額		△6,015,195
業務活動によるキャッシュ・フロー		△43,869,459
2. 投資活動によるキャッシュ・フロー		
有形固定資産の取得支出		△387,780,000
国庫補助金		76,972,727
貸付金の回収による収入		△943,794
負担金による収入		4,081,818
補助金等による収入		56,604,545
投資活動によるキャッシュ・フロー		△251,064,704
3. 財務活動によるキャッシュ・フロー		
建設財源企業債収入		404,700,000
建設財源企業債返済支出		△33,537,252
基金支出		△42,390,328
財務活動によるキャッシュ・フロー		328,772,420
資金増加額 (又は減少額)		33,838,257
資金期首残高		205,336,000
資金期末残高		239,174,257

令和4年度 豊丘村水道事業会計 収益費用明細書

(収 益)

(消費税抜き/金額単位：円)

款	項	目	節	金 額	備考
1	水道事業収益			151,800,699	
	10	営業収益		102,174,121	
		10	給水収益	100,484,145	
			10 給水収益	100,484,145	
		20	受託工事収益	1,263,823	
			10 受託工事収益	1,263,823	
		30	その他営業収益	426,153	
			20 手数料	192,100	
			30 雑収益	234,053	
	20	営業外収益		49,626,578	
		10	受取利息及び配当金	91,699	
			10 預金利息	1,371	
			20 基金利息	90,328	
		20	他会計補助金	18,200,000	
			10 他会計補助金	18,200,000	
		30	長期前受金戻入	31,311,179	
			10 受贈財産評価額戻入	1,568,056	
			20 分担金戻入	122,685	
			30 加入者負担金戻入	1,681,518	
			40 国庫補助金戻入	8,102,032	
			50 県補助金戻入	2,562,034	
			60 他会計補助金戻入	4,944,150	
			70 企業債元金償還補助金戻入	12,330,704	
		60	雑収益	23,700	
			30 その他雑収益	23,700	
	30	特別利益		0	
		30	その他特別利益	0	
			10 その他特別利益	0	
収 益 合 計				151,800,699	

(費用)

(消費税抜き/金額単位:円)

款	項	目	節	金額	備考
2	水道事業費用			150,546,764	
	10	営業費用		128,699,751	
		10	原水及び浄水費	15,430,133	
			11 光熱水費	13,029,564	
			14 委託料	1,900,000	
			23 薬品費	500,569	
		20	配水及び給水費	28,386,726	
			09 備用品費	7,000	
			11 光熱水費	7,071,716	
			13 通信運搬費	1,649,956	
			14 委託料	2,689,265	
			15 手数料	4,900	
			19 修繕費	7,912,487	
			20 工事請負費	2,368,000	
			21 路面復旧費	358,183	
			24 材料費	1,634,718	
			26 負担金	4,690,501	
		30	受託工事費	1,549,133	
			20 工事請負費	1,273,859	
			24 材料費	275,274	
		40	総係費	23,384,173	
			01 給料	6,723,000	予算額 6,723,000円
			02 手当	3,398,367	予算額 3,826,000円
			03 賞与引当金受入額	907,000	予算額 907,000円
			05 法定福利費	3,168,469	予算額 3,319,000円
			06 法定福利費引当金繰入額	224,000	予算額 224,000円
			07 旅費	115,365	
			09 備用品費	192,097	
			10 燃料費	42,646	
			12 印刷製本費	337,300	
			13 通信運搬費	201,216	

款	項	目	節	金額	備考
			14 委託料	5,964,116	
			15 手数料	934,076	
			16 賃借料	11,100	
			19 修繕費	82,764	
			26 負担金	943,887	
			29 公課費	6,600	
			31 報酬	98,800	
			39 保険料	33,370	
		50 減価償却費		57,294,770	
			10 有形固定資産減価償却費	57,294,770	
		60 資産減耗費		2,654,816	
			10 固定資産除却費	2,654,816	
	20 営業外費用			6,647,013	
		10 支払利息及び 企業債取扱諸費		6,015,195	
			10 企業債利息	6,015,195	
		40 雑支出		631,818	
			20 その他雑支出	631,818	
	30 特別損失			15,200,000	
		40 過年度損益修正損		0	
			10 過年度損益修正損	0	
		50 その他特別損失		15,200,000	
			10 その他特別損失	15,200,000	
	費	用	合	計	
				150,546,764	

固 定 資 産 明 細 書

(1) 有 形 固 定 資 産

資 産 の 種 類	年 度 当 初 現 在 高	当 年 度 増 加 額	当 減 年 少 度 額	年 度 末 現 在 高	減 価 償 却 累 計 額			年 度 末 償 却 未 済 額	備 考
					当 増 年 加 額	当 減 年 少 度 額	償 却 累 計 額		
土 地	11,327,143	0	0	11,327,143	0	0	0	11,327,143	
建 物	8,017,201	0	0	8,017,201	0	490,976	2,945,856	5,071,345	
構 築 物	1,234,472,427	347,691,000	4,543,706	1,577,619,721	2,195,247	36,559,395	231,208,456	1,346,411,265	
機 械 及 び 装 置	334,324,165	14,950,000	661,207	348,612,958	354,850	20,229,331	125,541,285	223,071,673	
車 輜 運 搬 具	37,858	0	0	37,858	0	0	0	37,858	
工 具 器 具 及 び 備 品	8,442,568	0	0	8,442,568	0	7,913,352	7,913,352	529,216	
リ ー ス 資 産	0	0	0	0	0	0	0	0	
建 設 仮 勘 定	24,661,000	387,780,000	374,441,000	38,000,000	0	0	0	38,000,000	
計	1,621,282,362	750,421,000	379,645,913	1,992,057,449	2,550,097	65,193,054	367,608,949	1,624,448,500	

(2) 無 形 固 定 資 産

該 当 事 項 な し

(3) 投資（基金運用状況）

（金額単位：円）

資産の種類	年度当初現在高	当年度増加額	当年度減少額	年度末現在高
財政調整基金	0	42,300,000	0	42,300,000
水源確保基金	90,328,041	90,328	0	90,418,369
計	90,328,041	42,390,328	0	132,718,369

企 業 債 明 細 書

種 類	発 行 日 年 月 日	発 行 総 額	償 還 高		未 償 還 高	利 率 %	償 還 期	借 入 先
			当 年 度 償 還 高	償 還 高 累 計				
財政融資資金（簡易水道事業債）	平成 5年 5月 28日	10,000,000	642,244	10,000,000	0	4.40	令和 5年 3月 25日	財 政 融 資 資 金
財政融資資金（簡易水道事業債）	平成 6年 3月 23日	17,500,000	1,007,446	16,455,447	1,044,553	3.65	令和 6年 3月 1日	財 政 融 資 資 金
財政融資資金（簡易水道事業債）	平成 7年 5月 26日	45,000,000	2,538,571	39,622,997	5,377,003	3.85	令和 7年 3月 25日	財 政 融 資 資 金
財政融資資金（簡易水道事業債）	平成 8年 5月 27日	52,500,000	2,762,084	43,632,390	8,867,610	3.40	令和 8年 3月 25日	財 政 融 資 資 金
財政融資資金（補正予算債）	平成 8年 5月 27日	1,500,000	78,917	1,246,640	253,360	3.40	令和 8年 3月 25日	財 政 融 資 資 金
財政融資資金（簡易水道事業債）	平成 9年 5月 26日	48,000,000	2,320,296	38,095,520	9,904,480	2.60	令和 9年 3月 25日	財 政 融 資 資 金
財政融資資金（簡易水道事業債）	平成10年 5月 25日	29,000,000	1,319,758	21,992,473	7,007,527	2.00	令和10年 3月 25日	財 政 融 資 資 金
財政融資資金（簡易水道事業債）	平成15年 5月 13日	17,300,000	705,142	9,806,325	7,493,675	1.10	令和15年 3月 25日	財 政 融 資 資 金
財政融資資金（簡易水道事業債）	平成15年 5月 13日	1,900,000	77,443	1,076,997	823,003	1.10	令和15年 3月 25日	財 政 融 資 資 金
地方公共団体金融機構（簡易水道事業債）	平成15年 5月 20日	6,200,000	277,147	3,880,427	2,319,573	1.00	令和13年 3月 20日	地 方 公 共 団 体 金 融 機 構
地方公共団体金融機構（簡易水道事業債）	平成15年 5月 20日	600,000	26,821	375,525	224,475	1.00	令和13年 3月 20日	地 方 公 共 団 体 金 融 機 構
財政融資資金（簡易水道事業債）	平成16年 5月 18日	9,800,000	395,769	4,854,414	4,945,586	2.10	令和16年 3月 25日	財 政 融 資 資 金
財政融資資金（簡易水道事業債）	平成16年 5月 18日	1,000,000	40,385	495,349	504,651	2.10	令和16年 3月 25日	財 政 融 資 資 金
地方公共団体金融機構（簡易水道事業債）	平成16年 5月 20日	4,700,000	211,034	2,588,501	2,111,499	2.10	令和14年 3月 20日	地 方 公 共 団 体 金 融 機 構
地方公共団体金融機構（簡易水道事業債）	平成16年 5月 20日	500,000	22,451	275,372	224,628	2.10	令和14年 3月 20日	地 方 公 共 団 体 金 融 機 構
財政融資資金（簡易水道事業債）	平成18年 5月 26日	13,900,000	536,109	5,690,660	8,209,340	2.30	令和18年 3月 25日	財 政 融 資 資 金
財政融資資金（簡易水道事業債）	平成18年 5月 26日	1,500,000	57,855	614,100	885,900	2.30	令和18年 3月 25日	財 政 融 資 資 金
地方公共団体金融機構（簡易水道事業債）	平成18年 5月 30日	11,200,000	481,398	5,109,917	6,090,083	2.30	令和16年 3月 20日	地 方 公 共 団 体 金 融 機 構
地方公共団体金融機構（簡易水道事業債）	平成18年 5月 30日	1,200,000	51,579	547,489	652,511	2.30	令和16年 3月 20日	地 方 公 共 団 体 金 融 機 構
地方公共団体金融機構（簡易水道事業債）	平成22年 5月 26日	18,000,000	645,143	4,818,899	13,181,101	2.00	令和22年 3月 20日	地 方 公 共 団 体 金 融 機 構
地方公共団体金融機構（簡易水道事業債）	平成22年 5月 26日	2,000,000	71,683	535,434	1,464,566	2.00	令和22年 3月 20日	地 方 公 共 団 体 金 融 機 構
地方公共団体金融機構（簡易水道事業債）	平成24年 5月 24日	72,000,000	2,559,064	14,760,143	57,239,857	1.60	令和24年 3月 20日	地 方 公 共 団 体 金 融 機 構
地方公共団体金融機構（簡易水道事業債）	平成24年 5月 24日	8,000,000	284,340	1,640,017	6,359,983	1.60	令和24年 3月 20日	地 方 公 共 団 体 金 融 機 構
地方公共団体金融機構（簡易水道事業債）	平成25年 5月 23日	69,300,000	2,466,756	11,996,727	57,303,273	1.40	令和25年 3月 20日	地 方 公 共 団 体 金 融 機 構
地方公共団体金融機構（簡易水道事業債）	平成25年 5月 23日	7,700,000	274,084	1,332,971	6,367,029	1.40	令和25年 3月 20日	地 方 公 共 団 体 金 融 機 構
地方公共団体金融機構（簡易水道事業債）	平成26年 5月 8日	8,100,000	284,328	1,113,893	6,986,107	1.40	令和26年 3月 20日	地 方 公 共 団 体 金 融 機 構
地方公共団体金融機構（簡易水道事業債）	平成26年 5月 8日	900,000	31,592	123,766	776,234	1.40	令和26年 3月 20日	地 方 公 共 団 体 金 融 機 構
財政融資資金（簡易水道事業債）	平成29年 4月 26日	113,040,000	6,530,177	19,531,950	93,508,050	0.30	令和19年 3月 25日	財 政 融 資 資 金
財政融資資金（簡易水道事業債）	平成29年 4月 26日	12,560,000	725,575	2,170,217	10,389,783	0.30	令和19年 3月 25日	財 政 融 資 資 金
財政融資資金（辺地対策事業債）	平成29年 5月 26日	17,000,000	2,124,787	7,435,827	9,564,173	0.01	令和19年 3月 25日	財 政 融 資 資 金
地方公共団体金融機構（水道事業債）	令和 4年 3月 30日	64,600,000	0	0	64,600,000	0.70	令和34年 3月 20日	地 方 公 共 団 体 金 融 機 構
地方公共団体金融機構（水道事業債）	令和 4年 5月 12日	126,800,000	0	0	126,800,000	0.70	令和34年 3月 20日	地 方 公 共 団 体 金 融 機 構
地方公共団体金融機構（水道事業債）	令和 5年 2月 27日	200,000,000	0	0	200,000,000	1.30	令和34年 9月 20日	地 方 公 共 団 体 金 融 機 構
地方公共団体金融機構（水道事業債）	令和 5年 5月 23日	15,100,000	0	0	15,100,000	0.40	令和14年 3月 20日	地 方 公 共 団 体 金 融 機 構
地方公共団体金融機構（水道事業債）	令和 5年 3月 30日	62,800,000	0	0	62,800,000	1.30	令和35年 3月 20日	地 方 公 共 団 体 金 融 機 構
市中銀行（公営企業会計適用債）	平成28年 5月 26日	12,000,000	1,203,341	8,374,779	3,625,221	0.21	令和 8年 3月 25日	八 十 二 銀 行
その他の金融機関（公営企業会計適用債）	平成29年 5月 26日	27,800,000	2,783,933	16,583,228	11,216,772	0.29	令和 9年 3月 25日	み な み 信 州 農 業 協 同 組 合
合 計		1,111,000,000	33,537,252	296,778,394	814,221,606			起 債 口 数
財 政 融 資 資 金		391,500,000	21,862,558	222,721,306	168,778,694			16
地 方 公 共 団 体 金 融 機 構		679,700,000	7,687,420	49,099,081	630,600,919			19
銀 行 等 引 受		39,800,000	3,987,274	24,958,007	14,841,993			2
合 計		1,111,000,000	33,537,252	296,778,394	814,221,606			37

注 記 事 項

I 重要な会計方針

1 固定資産の減価償却の方法

(1) 有形固定資産

・減価償却の方法	定額法による	
・主な耐用年数		
建物	15	～ 38年
構築物	10	～ 60年
機械及び装置	6	～ 20年
車両運搬具	4	年
工具、器具及び備品	10	～ 15年

(2) 無形固定資産

・減価償却の方法	定額法による	
----------	--------	--

2 引当金の計上方法

(1) 退職給付引当金

職員の退職手当は、退職手当組合に加入しており、毎事業年度支払う一定の組合負担金のみの支払いとなるため計上していない。

(2) 賞与引当金

職員の期末・勤勉手当の支給に備えるため、当年度末における支給見込み額に基づき、当年度の負担に属する額（12月から3月までの4か月分）を計上している。

(3) 法定福利費引当金

職員の法定福利費の支給に備えるため、当年度末における支給見込み額に基づき、当年度の負担に属する額（12月から3月までの4か月分）を計上している。

(4) 貸倒引当金

債権の不納欠損による損失は特別損失にて計上するため、貸倒引当金の計上は行わない。

3 消費税等の会計処理

消費税及び地方消費税の会計処理は、税抜方式によっている。

II 予定貸借対照表等関連

1 後年度において一般会計等が負担する企業債の償還に関する事項

貸借対照表に計上されている企業債（当該年度末日の翌日から起算して1年以内に償還予定のものも含む。）のうち、他会計が負担すると見込まれる額は407,100,000円である。

Ⅲ その他の事項

1 引当金の取り崩し

(1) 賞与引当金の取崩し

当年度において、期末・勤勉手当として2,867,000円を支給するため、賞与引当金907,000円を取り崩す。

(2) 法定福利費引当金の取崩し

当年度において、期末・勤勉手当に係る法定福利費として2,501,000円を支給するため、法定福利費引当金224,853円を取り崩す。

令和4年度

豊丘村 下水道事業会計 決算書

目 次

I 決算書

令和4年度 豊丘村下水道事業会計 決算報告書	67
財務諸表	
令和4年度 豊丘村下水道事業 損益計算書	69
令和4年度 豊丘村下水道事業 剰余金計算書	71
令和4年度 豊丘村下水道事業 剰余金処分計算書 (案)	72
令和4年度 豊丘村下水道事業 貸借対照表	73

II 決算付属書類

令和4年度 豊丘村下水道事業 報告書	77
令和4年度 豊丘村下水道事業 キャッシュ・フロー計算書	86
令和4年度 豊丘村下水道事業会計 収益費用明細書	87
固定資産明細書	90
企業債明細書	92
注記事項	94

令和4年度 豊丘村下水道事業会計 決算報告書 (消費税込)

(1) 収益的収入及び支出

収入 (金額単位：円)

区 分	予 算 額				決 算 額	予 算 額 に 比 べ 決 算 額 の 増 減	備 考
	当 初 予 算 額	補 正 予 算 額	地方公営企業法第24条第3項の規定による支出額に係る財源充当額	合 計			
第1款 下水道事業収益	259,594,000	△ 4,400,000	0	255,194,000	256,016,570	822,570	うち仮受消費税及び地方消費税 8,821,781円
第1項 営業収益	96,802,000	0	0	96,802,000	97,057,090	255,090	うち仮受消費税及び地方消費税 8,821,781円
第2項 営業外収益	162,792,000	△ 4,400,000	0	158,392,000	158,959,480	567,480	

支出 (金額単位：円)

区 分	予 算 額							決 算 額	地方公営企業法第26条第2項の規定による繰越額	不 用 額	備 考	
	当 初 予 算 額	補 正 予 算 額	予 備 費 支 出 額	流 用 増 減 額	地方公営企業法第24条第3項の規定による支出額	小 計	地方公営企業法第26条第2項の規定による繰越額					合 計
第1款 下水道事業費用	276,914,000	△ 8,350,000	0	0	0	268,564,000	0	268,564,000	245,250,080	0	23,313,920	うち仮払消費税及び地方消費税 6,665,917円
第1項 営業費用	249,976,000	△ 8,174,000	0	0	0	241,802,000	0	241,802,000	222,669,664	0	19,132,336	うち仮払消費税及び地方消費税 6,645,148円
第2項 営業外費用	26,838,000	△ 176,000	0	0	0	26,662,000	0	26,662,000	22,578,096	0	4,083,904	うち仮払消費税及び地方消費税 20,559円
第3項 特別損失	100,000	0	0	0	0	100,000	0	100,000	2,320	0	97,680	うち仮払消費税及び地方消費税 210円

(2) 資本的収入及び支出

収 入

(金額単位：円)

区 分	予 算 額						決 算 額	予算額に比べ 決算額の増減	備 考
	当初予算額	補正予算額	小 計	地方公営企業法第26 条の規定による繰越額 に係る財源充当額	継続費通次繰越額 に係る財源充当額	合 計			
第1款 資本的収入	153,150,000	22,148,000	175,298,000	0	0	175,298,000	185,775,000	10,477,000	
第1項 企業債	0	21,400,000	21,400,000	0	0	21,400,000	21,400,000	0	
第2項 負担金等	6,750,000	0	6,750,000	0	0	6,750,000	9,450,000	2,700,000	
第3項 他会計補助金	146,400,000	748,000	147,148,000	0	0	147,148,000	154,925,000	7,777,000	

支 出

(金額単位：円)

区 分	予 算 額							決 算 額	翌 年 度 繰 越 額			不 用 額	備 考
	当 初 予算額	補 正 予算額	流 用 増減額	小 計	地方公営企業法 第26条の規定 による繰越額	継 続 費 通次繰越額	合 計		地方公営企業 法第26条の 規定による繰 越額	継 続 費 通 次繰越額	合 計		
第2款 資本的支出	168,757,000	10,496,000	0	179,253,000	7,777,000	0	187,030,000	181,581,650	0	0	0	5,448,350	うち仮払消費税 及び地方消費税 2,021,000円
第1項 建設改良費	0	0	748,000	748,000	7,777,000	0	8,525,000	8,525,000	0	0	0	0	うち仮払消費税 及び地方消費税 775,000円
第2項 処理場 建設改良費	11,781,000	10,496,000	△ 748,000	21,529,000	0	0	21,529,000	21,483,000	0	0	0	46,000	うち仮払消費税 及び地方消費税 1,953,000円
第3項 固定資産購入	303,000	0	0	303,000	0	0	303,000	0	0	0	0	303,000	
第4項 企業債償還	156,536,000	0	0	156,536,000	0	0	156,536,000	151,437,639	0	0	0	5,098,361	
第5項 基金積立金	137,000	0	0	137,000	0	0	137,000	136,011	0	0	0	989	

令和4年度 豊丘村下水道事業 損益計算書 (消費税抜き)
(令和4年4月1日～令和5年3月31日)

(金額単位：円)

1 営業収益			
(1) 下水道使用料	88,217,809		
(2) 受託工事収益	0		
(3) その他営業収益	17,500		88,235,309
2 営業費用			
(1) 管渠費用	6,924,269		
(2) 処理場費	49,214,017		
(3) 受託工事費	0		
(4) 総係費	20,846,906		
(5) 減価償却費	138,346,131		
(6) 資産減耗費	693,193		
(7) その他営業費用	0		216,024,516
営業損			127,789,207
3 営業外収益			
(1) 受取利息及び配当金	136,784		
(2) 他会計補助金	21,500,000		
(3) 国庫補助金	0		
(4) 長期前受金戻入	137,322,696		
(5) 雑収益	0		158,959,480
4 営業外費用			
(1) 支払利息及び企業債取扱諸費	16,465,446		
(2) 長期前払消費税額償却	0		
(3) 雑支出	522,336		16,987,782
経常利益			141,971,698
			14,182,491

5 特別利益

(1) 固定資産売却益	0	
(2) 過年度損益修正益	0	
(3) その他特別利益	0	0
	<hr/>	

6 特別損失

(1) 固定資産売却損	0		
(2) 減損損失	0		
(3) 災害による損失	0		
(4) 過年度損益修正損	2,110		
(5) その他特別損失	0	2,110	2,110
	<hr/>	<hr/>	<hr/>

当年度純利益	<hr/>	14,180,381
前年度繰越利益剰余金		22,102,719
その他未処分利益剰余金変動額		0
当年度未処分利益剰余金		<hr/> <hr/>

令和4年度 豊丘村下水道事業 剰余金計算書

(金額単位：円)

	資本金	剰余金									資本合計
		資本剰余金					利益剰余金				
		加入者負担金	国・県補助金	他会計補助金	受贈財産評価額	資本剰余金合計	減債積立金	建設改良積立金	未処分利益剰余金	利益剰余金合計	
前年度末残高	235,060,286	0	60,000,000	16,618,128	0	76,618,128	0	0	22,102,719	22,102,719	333,781,133
前年度末処分額	0	0	0	0	0	0	0	0	0	0	0
議会の議決による処分額	0	0	0	0	0	0	0	0	0	0	0
処分後残高	235,060,286	0	60,000,000	16,618,128	0	76,618,128	0	0	(繰越利益剰余金) 22,102,719	22,102,719	333,781,133
当年度変動額	0	0	0	0	0	0	0	0	14,180,381	14,180,381	14,180,381
建設改良積立金の取崩	0	0	0	0	0	0	0	0	0	0	0
当年度純利益	0	0	0	0	0	0	0	0	14,180,381	14,180,381	14,180,381
一般会計からの繰入資本金	0	0	0	0	0	0	0	0	0	0	0
当年度末残高	235,060,286	0	60,000,000	16,618,128	0	76,618,128	0	0	(当年度未処分利益剰余金) 36,283,100	36,283,100	347,961,514

令和4年度 豊丘村下水道事業 剰余金処分計算書 (案)

(金額単位：円)

	資本金	資本剰余金	未処分利益剰余金
当年度末残高	235,060,286	76,618,128	36,283,100
議会の議決による処分額	0	0	0
処理後残高	235,060,286	76,618,128	(繰越利益剰余金) 36,283,100

令和4年度 豊丘村下水道事業 貸借対照表 (消費税抜き)

(令和5年3月31日)

資産の部

(金額単位：円)

1 固定資産

(1) 有形固定資産

イ 土地		119,913,404	
ロ 建物	214,078,976		
	減価償却累計額	△ 28,919,108	185,159,868
ハ 構築物	4,114,460,592		
	減価償却累計額	△ 495,910,572	3,618,550,020
ニ 機械及び装置	200,006,530		
	減価償却累計額	△ 26,124,090	173,882,440
ホ 車両運搬具	762,300		
	減価償却累計額	△ 686,070	76,230
ヘ 工具器具及び備品	594,551		
	減価償却累計額	△ 111,585	482,966
トリ リース資産	0		
	減価償却累計額	0	0
チ 建設仮勘定			0
リ その他有形固定資産	0		
	減価償却累計額	0	0
有形固定資産合計			4,098,064,928

(2) 無形固定資産

イ 水利権		0	
ロ 借地権		0	
ハ 地上権		0	
ニ 地役権		9,793,593	
ホ 特許権		0	
ヘ 施設利用権		0	
トリ リース資産		0	
無形固定資産合計			9,793,593

(3)	投資その他資産			
	イ 投資有価証券		0	
	ロ 出資金		0	
	ハ 長期貸付金		0	
	ニ 長期貸付金貸倒引当金		0	
	ホ 基金	136,147,825		
	ヘ 長期前払消費税		0	
	ト その他投資		0	
	チ 減価償却累計額		0	
	投資その他資産合計		<u>0</u>	<u>136,147,825</u>
	固定資産合計			4,244,006,346
2	流動資産			
(1)	現金預金		208,579,267	
(2)	未収金		3,831,270	
(3)	未収金貸倒引当金		0	
(4)	有価証券		0	
(5)	受取手形		0	
(6)	受取手形貸倒引当金		0	
(7)	貯蔵品		0	
(8)	短期貸付金		0	
(9)	短期貸付金貸倒引当金		0	
(10)	前払費用		0	
(11)	前払金		0	
(12)	未収収益		0	
(13)	未収収益貸倒引当金		0	
(14)	その他流動資産		0	
	流動資産合計		<u>0</u>	<u>212,410,537</u>
	資産合計			<u><u>4,456,416,883</u></u>

負債の部

(金額単位：円)

3 固定負債

(1) 企業債			
イ 建設改良費等の財源に充てるため の企業債	498,584,907		
ロ その他の企業債	<u>22,579,256</u>		
企業債合計		521,164,163	
(2) 他会計借入金		0	
(3) リース債務		0	
(4) 引当金		0	
(5) その他固定負債		0	
固定負債合計			<u>521,164,163</u>

4 流動負債

(1) 一時借入金		0	
(2) 企業債			
イ 建設改良費等の財源に充てるため の企業債	132,767,286		
ロ その他の企業債	<u>5,111,865</u>		
企業債合計		137,879,151	
(3) 他会計借入金		0	
(4) リース債務		0	
(5) 未払金		21,564,160	
(6) 未払費用		0	
(7) 前受金		0	
(8) 前受収益		0	
(9) 引当金			
イ 賞与引当金	262,000		
ロ 法定福利費引当金	<u>61,000</u>		
引当金合計		323,000	
(10) その他流動負債		0	
流動負債合計			<u>159,766,311</u>

5 繰延収益			
(1) 長期前受金		3,972,188,964	
(2) 長期前受金収益化累計額		<u>△ 544,664,069</u>	
繰延収益合計			<u>3,427,524,895</u>
負債合計			<u>4,108,455,369</u>
	資本の部		
			(金額単位：円)
6 資本金			235,060,286
7 剰余金			
(1) 資本剰余金			
イ 再評価積立金	0		
ロ 分担金	0		
ハ 加入者負担金	0		
ニ 国庫補助金	44,000,000		
ホ 県補助金	16,000,000		
ヘ 他会計補助金	16,618,128		
ト 受贈財産評価額	0		
チ 保険差益	0		
リ その他資本剰余金	0		
資本剰余金合計		<u>76,618,128</u>	
(2) 利益剰余金			
イ 減債積立金	0		
ロ 利益積立金	0		
ハ その他積立金	0		
ニ 当年度未処分利益剰余金	36,283,100		
利益剰余金合計		<u>36,283,100</u>	
剰余金合計			<u>112,901,228</u>
資本合計			<u>347,961,514</u>
負債資本合計			<u>4,456,416,883</u>

令和4年度 豊丘村下水道事業 報告書

1 概 況

(1) 総括事項

下水道事業の汚水処理については、3処理場の汚水処理総量が578,514m³となり、対前年度△23,126m³（△3.8%）と減少となった。汚水処理人口は5,516人、水洗化比率は99.3%となり、対前年度0.5ポイントの増加となった。

収益的事業では、下水道使用料は88,217,809円（消費税抜き）であり、対前年度△113,483円（△0.1%）と減少しているが、必要となる処理施設の修繕工事等を実施した結果、当年度純利益は14,180,381円となり黒字決算になった。

なお、当年度純利益に前年度繰越利益剰余金22,102,719円を加えた36,283,100円を、当年度未処分利益剰余金として翌年度に繰り越している。

(2) 経営指標に関する事項

経営の健全性を示す経常収支比率については、特定環境保全公共下水道事業（特環）は対前年度5.0ポイント増の104.4%、農業集落排水事業（農集）は対前年度0.9ポイント減ではあるが109.5%となり、下水道事業全体では、健全経営の水準とされる100%を上回っている。

また、料金水準の妥当性を示す経費回収率は、特環は111.2%（対前年度20.5ポイント増）、農集は109.1%（対前年度7.1ポイント増）と、それぞれの事業で必要な費用を下水道使用料で賄っている状況にある。

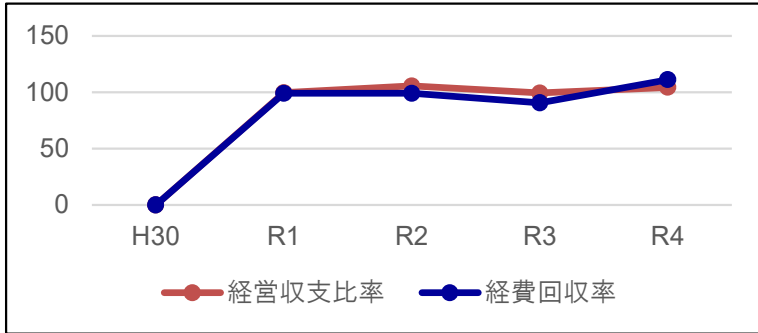
法定耐用年数を経過した管渠延長の割合を示す管渠老朽化率については、下水道管は布設から耐用年数を超えた管は現状ないが、村内にあるすべての下水道管を計画的に調査し、必要な箇所について清掃・補修を行っている。

現在の経営状況を維持しつつ、引き続き計画的な施設更新を行っていく。

<経営指標の推移>

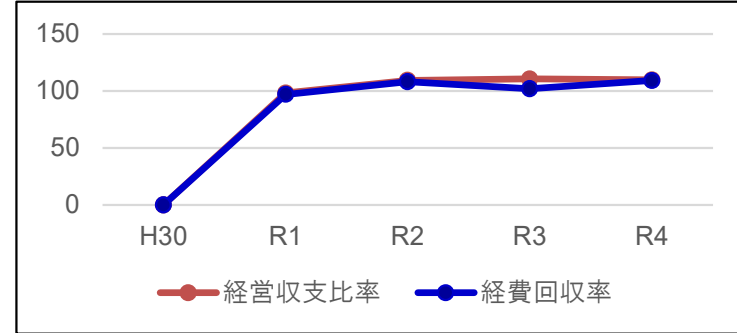
特定環境保全公共下水道 (%)

	H30	R1	R2	R3	R4
経常収支比率	0	99.62	105.7	99.413	104.45
経費回収率	0	98.99	99.14	90.572	111.18



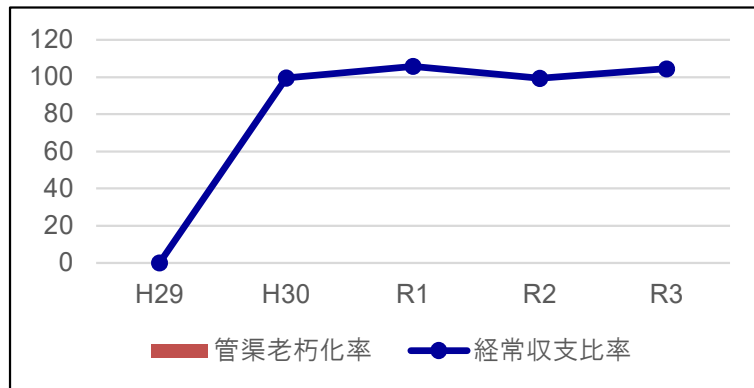
農業集落排水事業 (%)

	H30	R1	R2	R3	R4
経常収支比率	0	98.274	109.44	110.44	109.57
経費回収率	0	96.863	108.16	101.95	109.09



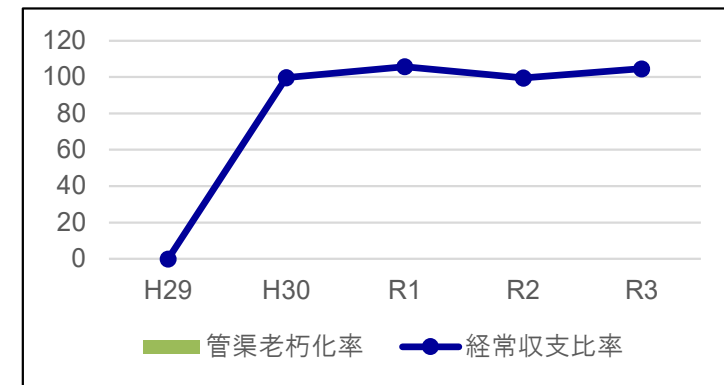
特定環境保全公共下水道 (%)

	H30	R1	R2	R3	R4
経常収支比率	0	99.62	105.7	99.413	104.45
管渠老朽化率	0	0	0	0	0



農業集落排水事業 (%)

	H30	R1	R2	R3	R4
経常収支比率	0	99.619	105.72	99.413	104.45
管渠老朽化率	0	0	0	0	0



※平成31年4月から公営企業会計に移行しており、特別会計であった平成30年までの数値は「0」となる。

(3) 議会議決事項

議案番号	件名	提出年月日	議決年月日
認定第8号	令和3年度 豊丘村下水道事業会計決算認定について	令和4年8月31日	令和4年9月21日
議案第72号	令和4年度 豊丘村下水道事業会計補正予算第1号	令和4年11月29日	令和4年11月29日
議案第76号	令和4年度 豊丘村下水道事業会計補正予算第2号	令和4年11月29日	令和4年12月20日
議案第20号	令和4年度 豊丘村下水道事業会計補正予算第3号	令和5年3月1日	令和5年3月20日
議案第26号	令和5年度 豊丘村下水道事業会計予算	令和5年3月1日	令和5年3月20日

(4) 行政官庁承認事項

申請年月日	申請先	件名	許可年月日
令和5年3月6日	飯田建設事務所長	道路占用新規許可申請 伊那生田飯田線 神稲3936番地9先 下水道管	令和5年4月18日

(5) 職員に関する事項

年度末職員数 1人

(事務職員 1人 技術職員 0人)

(6) 料金その他給水条件の設定変更に関する事項

特記事項なし

2 工 事

(1) 改良工事の内容

(金額単位：円)

工 事 件 名	工 事 内 容	契 約 金 額	着 手 年 月 日	竣 工 年 月 日	請 負 業 者 名
令和4年度 豊丘浄化センター 汚水処理機器 計画修繕工事	汚水処理機器類 一式	9,988,000	R4.5.10	R4.12.26	エステム・長豊特定共同企業体
令和4年度 豊丘浄化センター 汚水処理機器 計画更新工事	汚水処理機器類 一式	3,146,000	R4.5.10	R4.12.26	エステム・長豊特定共同企業体
令和4年度 農集伴野・河野処理場 汚水処理機器 計画修繕工事	汚水処理機器類 一式	2,508,000	R4.5.17	R4.12.15	神稲建設(株)
令和4年度 農集伴野・河野処理場 汚水処理機器 計画更新工事	汚水処理機器類 一式	5,841,000	R4.5.17	R4.12.15	神稲建設(株)

(2) 保存工事の概況

(金額単位：円)

工 事 件 名	工 事 内 容	契 約 金 額	着 手 年 月 日	竣 工 年 月 日	請 負 業 者 名
令和4年度 本管補修・清掃業務 豊丘村内	管路施設清掃 888m 接着補強 9箇所	2,992,000	R4. 8. 9	R5. 3. 10	長豊建設(株)
令和4年度 河野処理場 原水ポンプ槽内配管修繕	汚水処理機器類修繕	682,000	R4. 10. 17	R4. 11. 30	神稲建設(株)

3 業 務

(1) 業 務 量

	特定環境保全 公共下水道			農業集落排水事業		
	豊丘処理区	伴野地区	河野地区			
計 画 処 理 人 口	3,400 人	1,450 人	1,370 人			
行 政 区 内 人 口	3,372 人	1,253 人	931 人			
接 続 人 口	3,355 人	1,241 人	920 人			
接 続 率	99.5 %	99.0 %	98.8 %			
年 間 汚 水 処 理 量	376,891 m ³	109,852 m ³	91,771 m ³			
日 最 大 汚 水 量	1,405 m ³	398 m ³	339 m ³			
日 平 均 汚 水 量	1,033 m ³	301 m ³	251 m ³			

(2) 事業収益に関する事項 (金額単位：円)

※消費税抜き

科 目	金 額
営 業 収 益	88,235,309
下水道使用料	88,217,809
受託工事収益	0
その他営業収益	17,500
営 業 外 収 益	158,959,480
受取利息及び配当金	136,784
他会計補助金	21,500,000
補助金	0
長期前受金戻入	137,322,696
雑収益	0
特 別 利 益	0
その他特別利益	0
下水道事業収益合計	247,194,789

(3) 事業費用に関する事項 (金額単位：円)

※消費税抜き

科 目	金 額
営 業 費 用	216,024,516
管 渠 費	6,924,269
処 理 場 費	49,214,017
受託工事費	0
総 係 費	20,846,906
減 価 償 却 費	138,346,131
資 産 減 耗 費	693,193
営 業 外 費 用	16,987,782
企業債利息及び 企業債取扱諸費	16,465,446
雑 支 出	522,336
特 別 損 失	2,110
過年度損益修正損	2,110
その他特別損失	0
下水道事業費用合計	233,014,408

(4) その他主要な事項

特記事項なし

4 会 計

(1) 重要契約の要旨

特記事項なし

(2) 企業債及び一時借入金の概要

特記事項なし

(3) その他経理に関する重要事項

補助金等の使途については以下のとおりとした。

営業外収益の他会計補助金21,500,000円のうち16,500,000円は減価償却費及び企業債利息（特定収入以外）5,000,000円は使途を定めない収入（特定収入）とした。

資本的収入の負担金等9,450,000円は全額使途を定めない収入（特定収入）とした。

資本的収入の他会計補助金157,200,000円のうち8,525,000円は工事請負費（特定収入）とし146,400,000円は途を定めない収入（特定収入）とした。

令和4年度 豊丘村下水道事業 キャッシュ・フロー計算書

(令和4年4月1日～令和5年3月31日)

(金額単位：円)

1 業務活動によるキャッシュ・フロー	
当年度純利益 (△は損失)	14,180,381
減価償却費	138,346,131
資産減耗費	693,193
賞与引当金の増減額 (△は減少)	5,000
法定福利費引当金の増加額	△ 106,000
長期前受金戻入額	△ 137,322,696
受取利息及び受取配当金	△ 136,784
支払利息	16,465,446
未収金の増減額 (△は増加)	6,589,250
未払金の増減額 (△は減少)	△ 6,718,453
小計	<u>31,995,468</u>
利息及び配当金の受取額	136,784
利息の支払額	<u>△ 16,465,446</u>
業務活動によるキャッシュフロー	<u>15,666,806</u>
2 投資活動によるキャッシュ・フロー	
有形固定資産の取得による支出	△ 27,280,000
分担金による収入	9,450,000
一般会計からの繰入金による収入	148,783,109
基金への繰入れによる支出	<u>△ 136,011</u>
投資活動によるキャッシュフロー	<u>130,817,098</u>
3 財務活動によるキャッシュ・フロー	
建設財源企業債収入	21,400,000
建設財源企業債返済支出	<u>△ 151,437,639</u>
財務活動によるキャッシュ・フロー	<u>△ 130,037,639</u>
資金増加額 (又は減少額)	16,446,265
資金期首残高	<u>192,133,002</u>
資金期末残高	<u>208,579,267</u>

令和4年度 豊丘村下水道事業会計 収益費用明細書

(収 益)

(消費税抜き/金額単位：円)

款	項	目	節	金 額	備考
1	下水道事業収益			247,194,789	
	10 営業収益			88,235,309	
		10 下水道使用料		88,217,809	
			10 下水道使用料	88,217,809	
		20 受託工事収益		0	
			10 受託工事収益	0	
		30 その他営業収益		17,500	
			20 手数料	17,500	
			30 雑収益	0	
	20 営業外収益			158,959,480	
		10 受取利息及び配当金		136,784	
			10 預金利息	773	
			20 基金利息	136,011	
		20 補助金		0	
			10 補助金	0	
		30 他会計補助金		21,500,000	
			10 他会計補助金	21,500,000	
		40 長期前受金戻入		137,322,696	
			10 受贈財産評価額戻入	151,629	
			20 分担金戻入	8,038,064	
			30 国庫補助金戻入	35,686,569	
			40 県補助金戻入	21,699,668	
			50 他会計補助金戻入	9,445,192	
			60 企業債元金償還補助金戻入	62,301,574	
	30 特別利益			0	
		30 その他特別利益		0	
			10 その他特別利益	0	
	収 益 合 計			247,194,789	

(費 用)

(消費税抜き/金額単位：円)

款	項	目	節	金 額	備考
2	下水道事業費用			233,014,408	
	10	営業費用		216,024,516	
		10	管渠費	6,924,269	
			11 光熱水費	498,049	
			13 通信運搬費	91,570	
			14 委託料	3,000,000	
			19 修繕費	244,650	
			20 工事請負費	2,720,000	
			21 路面復旧費	370,000	
		20	処理場費	49,214,017	
			09 備用品費	819,228	
			10 燃料費	84,238	
			11 光熱水費	14,934,874	
			13 通信運搬費	112,165	
			14 委託料	31,179,442	
			15 手数料	48,000	
			19 修繕費	1,563,900	
			20 工事請負費	0	
			23 薬品費	375,000	
			39 保険料	97,170	
		30	受託工事費	0	
			20 工事請負費	0	
			24 材料費	0	
		40	総係費	20,846,906	
			01 給料	2,180,400	予算額2,181,000
			02 手当	1,042,761	予算額1,231,000
			03 賞与引当金受入額	262,000	予算額262,000
			05 法定福利費	880,551	予算額892,000
			06 法定福利費引当金繰入額	61,000	予算額 61,000
			07 旅費	5,457	
			09 備用品費	37,000	
			10 燃料費	106,983	
			12 印刷製本費	34,000	
			13 通信運搬費	54,546	

款	項	目	節	金額	備考
			14 委託料	9,026,000	
			15 手数料	375,080	
			20 修繕費	63,734	
			26 補助金	5,786,000	
			28 負担金	791,274	
			30 公課費	6,600	
			32 報酬	98,800	
			40 保険料	34,720	
		50 減価償却費		138,346,131	
			10 有形固定資産減価償却費	138,346,131	
		60 資産減耗費		693,193	
			10 固定資産除却費	693,193	
	20 営業外費用			16,987,782	
		10 支払利息及び 企業債取扱諸費		16,465,446	
			10 企業債利息	16,465,446	
		40 雑支出		522,336	
			40 その他雑支出	522,336	
	30 特別損失			2,110	
		40 過年度損益修正損		2,110	
			10 過年度損益修正損	2,110	
		50 その他特別損失		0	
			10 その他特別損失	0	
	費	用	合	計	
				233,014,408	

固 定 資 産 明 細 書

(1) 有 形 固 定 資 産

(金額単位:円)

資産の種類	年度当初 現在高	当年度増加額	当 減 年 少 度 額	年度末現在高	減 価 償 却 累 計 額			年度末償却 未 済 額	備 考
					当 増 加 額	当 減 年 少 度 額	償 却 額 累 計		
土 地	119,913,404	0	0	119,913,404	0	0	0	119,913,404	
建 物	214,078,976	0	0	214,078,976	7,229,777	0	28,919,108	185,159,868	
構 築 物	4,100,670,592	13,790,000	0	4,114,460,592	124,279,754	0	495,910,572	3,618,550,020	
機 械 及 び 装 置	181,169,723	19,530,000	693,193	200,006,530	6,836,600	0	26,124,090	173,882,440	
車 輛 運 搬 具	762,300	0	0	762,300	0	0	686,070	76,230	
工 具 器 具 及 び 備 品	594,551	0	0	594,551	0	0	111,585	482,966	
リ ー ス 資 産	0	0	0	0	0	0	0	0	
建 設 仮 勘 定	0	0	0	0	0	0	0	0	
計	4,617,189,546	33,320,000	693,193	4,649,816,353	138,346,131	0	551,751,425	4,098,064,928	

(2) 無 形 固 定 資 産

(金額単位:円)

資産の種類	年度当初 現在高	当年度増加額	当 減 年 少 度 額	年度末現在高	備考
地 役 権	9,793,593	0	0	9,793,593	

(3) 投資（基金運用状況）

（金額単位：円）

資産の種類	年度当初現在高	当年度増加額	当年度減少額	年度末現在高
財政調整基金	136,011,814	136,011	0	136,147,825
				0
計	136,011,814	136,011	0	136,147,825

企 業 債 明 細 書

種類	発行年月日	発行総額	償還高		未償還残高	利率 (%)	償還終期	借入先
			当年度償還高	償還高累計				
財政融資資金 (特定環境保全公共下水道事業)	平成5年5月28日	65,400,000	4,200,273	65,400,000	0	4.40	令和5年3月25日	財政融資資金
財政融資資金 (特定環境保全公共下水道事業)	平成5年5月28日	28,000,000	1,798,281	28,000,000	0	4.40	令和5年3月25日	財政融資資金
地方公共団体金融機構 (特定環境保全公共下水道事業)	平成5年5月20日	29,800,000	0	29,800,000	0	4.50	令和3年3月20日	地方公共団体金融機構
財政融資資金 (農業集落排水事業)	平成5年5月28日	66,400,000	4,264,497	66,400,000	0	4.40	令和5年5月25日	財政融資資金
財政融資資金 (農業集落排水事業)	平成5年5月28日	20,000,000	1,284,487	20,000,000	0	4.40	令和5年3月25日	財政融資資金
地方公共団体金融機構 (農業集落排水事業)	平成5年5月20日	28,200,000	0	28,200,000	0	4.50	令和3年3月25日	地方公共団体金融機構
地方公共団体金融機構 (特定環境保全公共下水道事業)	平成6年5月20日	93,000,000	0	93,000,000	0	4.40	令和4年3月20日	地方公共団体金融機構
地方公共団体金融機構 (普及特別対策事業)	平成6年5月20日	41,900,000	0	41,900,000	0	4.35	令和4年3月20日	地方公共団体金融機構
地方公共団体金融機構 (農業集落排水事業)	平成6年5月20日	51,700,000	3,481,231	51,700,000	0	4.40	令和4年3月20日	地方公共団体金融機構
地方公共団体金融機構 (農業集落排水事業)	平成6年5月20日	10,800,000	723,980	10,800,000	0	4.35	令和4年3月20日	地方公共団体金融機構
財政融資資金 (特定環境保全公共下水道事業)	平成6年9月26日	217,500,000	13,192,100	196,577,755	20,922,245	4.50	令和6年9月1日	財政融資資金
財政融資資金 (普及特別対策事業)	平成6年9月26日	87,200,000	5,288,971	78,811,863	8,388,137	4.50	令和6年9月1日	財政融資資金
財政融資資金 (普及特別対策事業)	平成6年9月26日	8,100,000	491,292	7,320,827	779,173	4.50	令和6年9月1日	財政融資資金
地方公共団体金融機構 (特定環境保全公共下水道事業)	平成6年9月30日	22,200,000	769,457	22,200,000	0	4.60	令和4年9月20日	地方公共団体金融機構
財政融資資金 (農業集落排水事業)	平成6年9月26日	117,400,000	7,120,701	106,106,797	11,293,203	4.50	令和6年9月1日	財政融資資金
財政融資資金 (農業集落排水事業)	平成6年9月26日	22,700,000	1,376,831	20,516,391	2,183,609	4.50	令和6年9月1日	財政融資資金
地方公共団体金融機構 (農業集落排水事業)	平成6年9月30日	6,100,000	211,427	6,100,000	0	4.60	令和4年9月20日	地方公共団体金融機構
財政融資資金 (農業集落排水事業)	平成7年5月26日	45,100,000	2,544,212	39,711,047	5,388,953	3.85	令和7年3月25日	財政融資資金
財政融資資金 (農業集落排水事業)	平成7年5月26日	11,800,000	665,670	10,390,030	1,409,970	3.85	令和7年3月25日	財政融資資金
地方公共団体金融機構 (農業集落排水事業)	平成7年5月30日	23,700,000	1,532,362	23,700,000	0	3.95	令和5年3月20日	地方公共団体金融機構
地方公共団体金融機構 (農業集落排水事業)	平成7年5月30日	6,200,000	399,045	6,200,000	0	3.90	令和5年3月20日	地方公共団体金融機構
地方公共団体金融機構 (普及特別対策事業)	平成7年5月30日	103,100,000	6,635,730	103,100,000	0	3.90	令和5年3月20日	地方公共団体金融機構
地方公共団体金融機構 (特定環境保全公共下水道事業)	平成7年5月30日	72,700,000	4,700,538	72,700,000	0	3.95	令和5年3月20日	地方公共団体金融機構
財政融資資金 (特定環境保全公共下水道事業)	平成7年7月31日	130,500,000	7,014,695	115,773,589	14,726,411	3.25	令和7年3月25日	財政融資資金
財政融資資金 (普及特別対策事業)	平成7年7月31日	178,000,000	9,567,937	157,913,402	20,086,598	3.25	令和7年3月25日	財政融資資金
財政融資資金 (普及特別対策事業)	平成7年7月31日	17,600,000	946,043	15,613,910	1,986,090	3.25	令和7年3月25日	財政融資資金
財政融資資金 (農業集落排水事業)	平成8年5月27日	2,900,000	152,572	2,410,170	489,830	3.40	令和8年3月25日	財政融資資金
地方公共団体金融機構 (農業集落排水事業)	平成8年5月16日	1,400,000	83,528	1,313,565	86,435	3.45	令和6年3月20日	地方公共団体金融機構
財政融資資金 (特定環境保全公共下水道事業)	平成8年5月27日	212,600,000	11,185,129	176,690,395	35,909,605	3.40	令和8年3月25日	財政融資資金
地方公共団体金融機構 (特定環境保全公共下水道事業)	平成8年5月16日	104,700,000	6,246,703	98,235,926	6,464,074	3.45	令和8年3月20日	地方公共団体金融機構
財政融資資金 (特定環境保全公共下水道事業 (単独))	平成8年5月27日	34,900,000	1,836,129	29,005,150	5,894,850	3.40	令和8年3月25日	財政融資資金
地方公共団体金融機構 (特環 (単独))	平成8年5月16日	17,300,000	1,032,168	16,231,915	1,068,085	3.45	令和6年3月20日	地方公共団体金融機構
財政融資資金 (普及特別対策事業)	平成8年5月27日	49,300,000	2,593,729	40,972,890	8,327,110	3.40	令和8年3月25日	財政融資資金
財政融資資金 (普及特別対策事業)	平成8年5月27日	4,800,000	252,534	3,989,249	810,751	3.40	令和8年3月25日	財政融資資金
地方公共団体金融機構 (普及特別対策事業)	平成8年5月16日	26,600,000	1,587,033	24,957,743	1,642,257	3.45	令和6年3月20日	地方公共団体金融機構
財政融資資金 (特定環境保全公共下水道事業)	平成9年5月26日	171,900,000	8,309,559	136,429,582	35,470,418	2.60	令和9年3月25日	財政融資資金
地方公共団体金融機構 (特定環境保全公共下水道事業)	平成9年5月23日	80,900,000	4,390,542	71,764,433	9,135,567	2.65	令和7年3月20日	地方公共団体金融機構
財政融資資金 (普及特別対策事業)	平成9年5月26日	129,200,000	6,245,462	102,540,445	26,659,555	2.60	令和9年3月25日	財政融資資金

種類	発行年月日	発行総額	償還高		未償還残高	利率 (%)	償還終期	借入先
			当年度償還高	償還高累計				
地方公共団体金融機構（普及特別対策事業）	平成9年5月23日	60,800,000	3,299,690	53,934,209	6,865,791	2.65	令和7年3月20日	地方公共団体金融機構
財政融資資金（特定環境保全公共下水道事業）	平成10年5月25日	9,600,000	436,886	7,280,268	2,319,732	2.00	令和10年3月25日	財政融資資金
地方公共団体金融機構（特定環境保全公共下水道事業）	平成10年5月20日	5,000,000	254,485	4,203,858	796,142	2.10	令和8年3月20日	地方公共団体金融機構
財政融資資金（普及特別対策事業）	平成10年5月25日	122,400,000	5,570,291	92,823,406	29,576,594	2.00	令和10年3月25日	財政融資資金
地方公共団体金融機構（普及特別対策事業）	平成10年5月20日	13,400,000	682,018	11,266,335	2,133,665	2.10	令和8年3月20日	地方公共団体金融機構
地方公共団体金融機構（普及特別対策事業）	平成10年5月20日	50,400,000	2,556,214	42,410,969	7,989,031	2.05	令和8年3月20日	地方公共団体金融機構
財政融資資金（特定環境保全公共下水道事業）	平成12年3月24日	38,200,000	1,670,607	25,526,770	12,673,230	2.00	令和12年3月1日	財政融資資金
地方公共団体金融機構（特定環境保全公共下水道事業）	平成12年3月30日	19,900,000	966,506	14,768,142	5,131,858	2.00	令和10年3月20日	地方公共団体金融機構
財政融資資金（特定環境保全公共下水道事業）	平成12年5月19日	45,200,000	1,976,740	30,204,448	14,995,552	2.00	令和12年3月25日	財政融資資金
地方公共団体金融機構（特定環境保全公共下水道事業）	平成12年5月19日	23,000,000	1,117,067	17,068,706	5,931,294	2.00	令和10年3月20日	地方公共団体金融機構
財政融資資金（特定環境保全公共下水道事業）	平成17年5月27日	51,100,000	2,023,103	23,404,985	27,695,015	2.00	令和17年3月25日	財政融資資金
地方公共団体金融機構（特定環境保全公共下水道事業）	平成17年5月27日	27,900,000	1,226,529	14,270,254	13,629,746	1.90	令和15年3月20日	地方公共団体金融機構
財政融資資金（特定環境保全公共下水道事業）	平成18年5月26日	20,100,000	775,238	8,228,940	11,871,060	2.30	令和18年3月25日	財政融資資金
地方公共団体金融機構（特定環境保全公共下水道事業）	平成18年5月30日	20,700,000	889,728	9,444,221	11,255,779	2.30	令和16年3月20日	地方公共団体金融機構
財政融資資金（特定環境保全公共下水道事業）	平成21年5月26日	16,800,000	611,170	5,066,938	11,733,062	2.10	令和21年3月25日	財政融資資金
財政融資資金（農業集落排水事業）	平成23年5月26日	31,000,000	1,104,353	7,330,571	23,669,429	1.80	令和23年3月25日	財政融資資金
財政融資資金（農業集落排水事業）	平成24年5月28日	37,000,000	1,315,075	7,585,074	29,414,926	1.60	令和24年3月25日	財政融資資金
地方公共団体金融機構（農業集落排水事業）	平成25年5月23日	30,600,000	1,089,217	5,297,256	25,302,744	1.40	令和25年3月20日	地方公共団体金融機構
地方公共団体金融機構（特定環境保全公共下水道事業）	平成29年5月25日	23,100,000	855,383	955,383	22,144,617	0.60	令和29年3月20日	地方公共団体金融機構
地方公共団体金融機構（特定環境保全公共下水道事業）	平成30年5月24日	65,000,000	0	0	65,000,000	0.50	令和30年3月20日	地方公共団体金融機構
地方公共団体金融機構（特定環境保全公共下水道（H28繰越分））	平成30年5月24日	20,800,000	0	0	20,800,000	0.50	令和30年3月20日	地方公共団体金融機構
地方公共団体金融機構（特定環境保全公共下水道）	令和2年5月28日	39,900,000	0	0	39,900,000	0.30	令和30年3月20日	地方公共団体金融機構
地方公共団体金融機構（下水道事業債）特環	令和5年3月30日	13,100,000			13,100,000	0.80	令和20年3月20日	地方公共団体金融機構
地方公共団体金融機構（下水道事業債）農集	令和5年3月30日	8,300,000			8,300,000	0.80	令和20年3月20日	地方公共団体金融機構
その他金融機関（公営企業会計適用債）特環分	平成29年5月26日	6,000,000	600,849	3,579,114	2,420,886	0.29	令和9年3月25日	みなみ信州農業協同組合
その他金融機関（公営企業会計適用債）農集分	平成29年5月26日	6,000,000	600,848	3,579,110	2,420,890	0.29	令和9年3月25日	みなみ信州農業協同組合
その他金融機関（公営企業会計適用債）特環分	平成30年5月24日	3,700,000	369,452	1,836,598	1,863,402	0.29	令和10年3月25日	みなみ信州農業協同組合
その他金融機関（公営企業会計適用債）農集分	平成30年5月24日	3,700,000	369,452	1,836,602	1,863,398	0.29	令和10年3月25日	みなみ信州農業協同組合
その他金融機関（公営企業会計適用債）特環分	令和元年05月27日	15,850,000	1,578,551	6,288,726	9,561,274	0.27	令和11年3月25日	みなみ信州農業協同組合
その他金融機関（公営企業会計適用債）農集分	令和元年05月27日	15,850,000	1,578,551	6,288,729	9,561,271	0.27	令和11年3月25日	みなみ信州農業協同組合
合計		3,186,000,000	155,642,851	2,526,956,686	659,043,314			起債口数
財政融資資金		1,992,700,000	105,814,567	1,628,024,892	364,675,108			30
地方公共団体金融機構		1,142,200,000	44,730,581	875,522,915	266,677,085			32
銀行等引受		51,100,000	5,097,703	23,408,879	27,691,121			6
合計		3,186,000,000	155,642,851	2,526,956,686	659,043,314			68

注 記 事 項

I 重要な会計方針

1 固定資産の減価償却の方法

(1) 有形固定資産

・減価償却の方法	定額法による	
・主な耐用年数		
建物	15	～ 38年
構築物	10	～ 60年
機械及び装置	6	～ 20年
車両運搬具	4	年
工具、器具及び備品	10	～ 15年

(2) 無形固定資産

・減価償却の方法	定額法による	
----------	--------	--

2 引当金の計上方法

(1) 退職給付引当金

職員の退職手当は、退職手当組合に加入しており、毎事業年度支払う一定の組合負担金のみの支払いとなるため計上していない。

(2) 賞与引当金

職員の期末・勤勉手当の支給に備えるため、当年度末における支給見込み額に基づき、当年度の負担に属する額（12月から3月までの4か月分）を計上している。

(3) 法定福利費引当金

職員の法定福利費の支給に備えるため、当年度末における支給見込み額に基づき、当年度の負担に属する額（12月から3月までの4か月分）を計上している。

(4) 貸倒引当金

債権の不納欠損による損失は特別損失にて計上するため、貸倒引当金の計上は行わない。

3 消費税等の会計処理

消費税及び地方消費税の会計処理は、税抜方式によっている。

II 予定貸借対照表等関連

1 後年度において一般会計等が負担する企業債の償還に関する事項

貸借対照表に計上されている企業債（当該年度末日の翌日から起算して1年以内に償還予定のものも含む。）のうち、他会計が負担すると見込まれる額は659,043,314円である。

Ⅲ その他の事項

1 引当金の取り崩し

(1) 賞与引当金の取崩し

当年度において、期末・勤勉手当として881千円を支給するため、賞与引当金262千円を取り崩す。

(2) 法定福利費引当金の取崩し

当年度において、期末・勤勉手当に係る法定福利費として857千円を支給するため、法定福利費引当金61千円を取り崩す。