



令和6年度

豊丘村歳入歳出決算書綴

国民健康保険特別会計
後期高齢者医療特別会計
介護保険特別会計
水道事業会計
下水道事業会計

目 次

1 特別会計

国民健康保険特別会計	1
後期高齢者医療特別会計	11
介護保険特別会計	19

2 公営企業会計

水道事業会計	33
下水道事業会計	65

令和6年度

国民健康保険特別会計

歳入歳出決算書

目次	ページ
款項別集計表 [歳入]	3
[歳出]	4
事項別明細書 [歳入]	5
[歳出]	7
実質収支に関する調書	10
財産に関する調書	
1 公有財産	
(1) 土地建物 (総括)	
① 土地建物 (行政)	
② 土地建物 (普通)	
(2) 山林・原野	
(3) 動産	
(4) 物件	
(5) 無体財産	
(6) 有価証券	
(7) 出資による権利	
2 物品	
3 債権	
4 基金	
5 預託金	

国民健康保険特別会計歳入・歳出決算 款項別集計表

(単位：円)

歳 入

款	項	予 算 現 額	調 定 額	収 入 済 額	不 納 欠 損 額	収 入 未 済 額	予 算 現 額 と 収入済額との比較
1 国民健康保険税		114,650,000	118,696,590	116,573,700	0	2,122,890	1,923,700
	1 国民健康保険税	114,650,000	118,696,590	116,573,700	0	2,122,890	1,923,700
3 県支出金		406,244,000	405,777,234	405,777,234	0	0	△466,766
	1 県補助金	406,244,000	405,777,234	405,777,234	0	0	△466,766
5 繰入金		31,304,000	31,626,256	31,626,256	0	0	322,256
	1 他会計繰入金	31,304,000	31,626,256	31,626,256	0	0	322,256
6 繰越金		101,581,000	101,581,792	101,581,792	0	0	792
	1 繰越金	101,581,000	101,581,792	101,581,792	0	0	792
7 諸収入		17,000	76,530	76,530	0	0	59,530
	2 雑入	17,000	76,530	76,530	0	0	59,530
歳 入 合 計		653,796,000	657,758,402	655,635,512	0	2,122,890	1,839,512

歳 出

(単位：円)

款	項	予 算 現 額	支 出 済 額	翌 年 度 繰 越 額	不 用 額	予 算 現 額 と 支出済額との比較
1 総務費		2,887,000	2,490,104	0	396,896	396,896
	1 総務管理費	2,887,000	2,490,104	0	396,896	396,896
2 保険給付費		402,578,000	394,580,336	0	7,997,664	7,997,664
	1 療養諸費	351,498,000	346,436,644	0	5,061,356	5,061,356
	2 高額療養費	48,050,000	47,277,605	0	772,395	772,395
	3 移送費	10,000	0	0	10,000	10,000
	4 出産育児諸費	2,500,000	500,000	0	2,000,000	2,000,000
	5 葬祭諸費	500,000	350,000	0	150,000	150,000
	6 傷病手当金	20,000	16,087	0	3,913	3,913
3 国民健康保険事業費納付金		153,694,000	153,692,492	0	1,508	1,508
	1 医療給付費分	94,872,000	94,871,804	0	196	196
	2 後期高齢者支援金分	45,461,000	45,460,056	0	944	944
	3 介護納付金分	13,361,000	13,360,632	0	368	368
5 保健事業費		6,797,000	5,793,262	0	1,003,738	1,003,738
	1 特定健康診査等事業費	5,530,000	4,669,463	0	860,537	860,537
	2 保健事業費	1,267,000	1,123,799	0	143,201	143,201
7 諸支出金		4,381,000	4,085,829	0	295,171	295,171
	1 償還金利子及び還付加算金	4,381,000	4,085,829	0	295,171	295,171
8 予備費		83,459,000	0	0	83,459,000	83,459,000
	1 予備費	83,459,000	0	0	83,459,000	83,459,000
歳 出 合 計		653,796,000	560,642,023	0	93,153,977	93,153,977

歳入歳出差引残額

94,993,489 円

歳入歳出決算 事項別明細書

(単位：円)

歳入

款	項	科目	予 算		現 額		調 定 額	収 入 済 額	不 納 欠 損 額	収 入 未 済 額	備 考		
			当 初 予 算 額	補 正 予 算 額	繰越事業費 繰越財源充当額	計						節	
												区 分	金 額
1		国民健康保険税	113,925,000	725,000	0	114,650,000		118,696,590	116,573,700	0	2,122,890		
	1	国民健康保険税	113,925,000	725,000	0	114,650,000		118,696,590	116,573,700	0	2,122,890		
		1 一般被保険者国民健康保険税	113,925,000	725,000	0	114,650,000		118,696,590	116,573,700	0	2,122,890		
							1 医療給付費分現年課税分	65,387,000	66,214,800	65,469,278	0	745,522	
							2 後期高齢者支援金分現年課税分	37,731,000	38,053,200	37,613,034	0	440,166	
							3 介護納付金分現年課税分	11,430,000	11,670,700	11,454,388	0	216,312	
							4 医療給付費分滞納繰越分	100,000	1,512,163	1,112,058	0	400,105	
							5 後期高齢者分支援金分滞納繰越分	1,000	865,238	634,370	0	230,868	
							6 介護納付金分滞納繰越分	1,000	380,489	290,572	0	89,917	
3		県支出金	422,065,000	△15,821,000	0	406,244,000		405,777,234	405,777,234	0	0		
	1	県補助金	422,065,000	△15,821,000	0	406,244,000		405,777,234	405,777,234	0	0		
		1 保険給付費等交付金	422,065,000	△15,821,000	0	406,244,000		405,777,234	405,777,234	0	0		
							1 普通交付金	396,332,000	396,332,234	396,332,234	0	0	
							2 特別交付金	9,912,000	9,445,000	9,445,000	0	0	保険者努力支援分 4,781,000 特別調整交付金 810,000 県繰入金 2,098,000 特定健康診査等負担金 1,756,000
5		繰入金	32,525,000	△1,221,000	0	31,304,000		31,626,256	31,626,256	0	0		
	1	他会計繰入金	32,525,000	△1,221,000	0	31,304,000		31,626,256	31,626,256	0	0		
		1 一般会計繰入金	32,525,000	△1,221,000	0	31,304,000		31,626,256	31,626,256	0	0		
							1 保険基盤安定繰入金(保険税軽減分)	16,389,000	16,389,302	16,389,302	0	0	
							2 保険基盤安定繰入金(保険者支援分)	9,856,000	9,856,184	9,856,184	0	0	
							3 出産育児一時金繰入金	333,000	333,333	333,333	0	0	
							4 財政安定化支援事業繰入金	2,581,000	2,581,000	2,581,000	0	0	
							5 その他一般会計繰入金	1,844,000	2,164,104	2,164,104	0	0	事務費繰入金 2,164,104

歳入

(単位：円)

款	項	目	予 算 現 額				調 定 額	収 入 済 額	不 納 欠 損 額	収 入 未 済 額	備 考		
			当 初 予 算 額	補 正 予 算 額	継 続 費 及 び 繰 越 事 業 費 繰 越 財 源 充 当 額	計						節	
												区 分	金 額
5	1	1											
						6	未就学児均等 割軽減繰入金	284,000	284,974	284,974	0	0	
						8	産前産後保険 税繰入金	17,000	17,359	17,359	0	0	
6		繰越金	24,468,000	77,113,000	0	101,581,000			101,581,792	101,581,792	0	0	
	1	繰越金	24,468,000	77,113,000	0	101,581,000			101,581,792	101,581,792	0	0	
		1 繰越金	24,468,000	77,113,000	0	101,581,000			101,581,792	101,581,792	0	0	
						1	前年度繰越金	101,581,000	101,581,792	101,581,792	0	0	
7		諸収入	17,000	0	0	17,000			76,530	76,530	0	0	
	2	雑入	17,000	0	0	17,000			76,530	76,530	0	0	
		1 第三者行為 等納付金	1,000	0	0	1,000			0	0	0	0	
						1	第三者行為等 納付金	1,000	0	0	0	0	
	6	雑入	16,000	0	0	16,000			76,530	76,530	0	0	
						1	雑入	16,000	76,530	76,530	0	0	
歳入合計			593,000,000	60,796,000	0	653,796,000			657,758,402	655,635,512	0	2,122,890	

歳 出

(単位：円)

款 項	科 目	予 算 現 額					計	節		支出済額	翌年度繰越額	不 用 額	備 考
		当初予算額	補正予算額	継続費及び繰越事業費繰越額	予備費支出及び流用増減	区 分		金 額					
1	総務費	2,887,000	0	0	0	2,887,000			2,490,104	0	396,896		
	1 総務管理費	2,887,000	0	0	0	2,887,000			2,490,104	0	396,896		
	1 一般管理費	2,887,000	0	0	0	2,887,000			2,490,104	0	396,896	◎一般管理費 2,490,104	
							1 報酬	148,000	52,000	0	96,000	1 報酬 52,000	
							8 旅費	104,000	5,000	0	99,000	民生費その他委員等報酬 5,000	
							10 需用費	327,000	183,817	0	143,183	8 旅費 5,000	
							11 役務費	77,000	60,060	0	16,940	普通旅費 183,817	
							12 委託料	1,843,000	1,808,644	0	34,356	10 需用費 183,817	
							18 負担金、補助及び交付金	388,000	380,583	0	7,417	消耗品費 148,551	
												印刷製本費 35,266	
												11 役務費 60,060	
												通信運搬費	
												12 委託料 1,808,644	
												電算システム保守業務委託料 974,160	
												民生費その他委託料 834,484	
												18 負担金、補助及び交付金 380,583	
												国民健康保険負担金	
2	保険給付費	418,458,000	△15,880,000	0	0	402,578,000			394,580,336	0	7,997,664		
	1 療養諸費	367,398,000	△15,900,000	0	0	351,498,000			346,436,644	0	5,061,356		
	1 一般被保険者療養給付費	360,000,000	△15,900,000	0	0	344,100,000			341,514,666	0	2,585,334	◎一般被保険者療養給付費 341,514,666	
							18 負担金、補助及び交付金	344,100,000	341,514,666	0	2,585,334	18 負担金、補助及び交付金 341,514,666	
	3 一般被保険者療養費	6,000,000	0	0	0	6,000,000			3,639,735	0	2,360,265	◎一般被保険者療養費 3,639,735	
							18 負担金、補助及び交付金	6,000,000	3,639,735	0	2,360,265	18 負担金、補助及び交付金 3,639,735	
	5 審査支払手数料	1,398,000	0	0	0	1,398,000			1,282,243	0	115,757	◎審査支払手数料 1,282,243	
							11 役務費	1,398,000	1,282,243	0	115,757	11 役務費 1,282,243	
												手数料	
2	高額療養費	48,050,000	0	0	0	48,050,000			47,277,605	0	772,395		
	1 一般高額療養費	48,000,000	0	0	0	48,000,000			47,277,605	0	722,395	◎一般高額療養費 47,277,605	
							18 負担金、補助及び交付金	48,000,000	47,277,605	0	722,395	18 負担金、補助及び交付金 47,277,605	
	3 一般高額介護合算療養費	50,000	0	0	0	50,000			0	0	50,000		
							18 負担金、補助及び交付金	50,000	0	0	50,000		

歳 出

(単位：円)

款	項	目	予 算 現 額					支 出 済 額	翌 年 度 繰 越 額	不 用 額	備 考			
			当初予算額	補正予算額	継続費及び繰越事業費繰越額	予備費支出及び流用増減	計					節		
												区 分	金 額	
2	3	移送費	10,000	0	0	0	10,000			0	0	10,000		
		1 一般被保険者移送費	10,000	0	0	0	10,000			0	0	10,000		
								18 負担金、補助及び交付金	10,000	0	0	10,000		
	4	出産育児諸費	2,500,000	0	0	0	2,500,000			500,000	0	2,000,000		
		1 出産育児一時金	2,500,000	0	0	0	2,500,000			500,000	0	2,000,000	◎出産育児一時金 18負担金、補助及び交付金 国民健康保険負担金	500,000 500,000
								18 負担金、補助及び交付金	2,500,000	500,000	0	2,000,000		
	5	葬祭諸費	500,000	0	0	0	500,000			350,000	0	150,000		
		1 葬祭費	500,000	0	0	0	500,000			350,000	0	150,000	◎葬祭費 18負担金、補助及び交付金 国民健康保険負担金	350,000 350,000
								18 負担金、補助及び交付金	500,000	350,000	0	150,000		
	6	傷病手当金	0	20,000	0	0	20,000			16,087	0	3,913		
		1 傷病手当金	0	20,000	0	0	20,000			16,087	0	3,913	◎傷病手当金 18負担金、補助及び交付金 国民健康保険負担金	16,087 16,087
								18 負担金、補助及び交付金	20,000	16,087	0	3,913		
3		国民健康保険事業費納付金	153,694,000	0	0	0	153,694,000			153,692,492	0	1,508		
	1	医療給付費分	94,872,000	0	0	0	94,872,000			94,871,804	0	196		
		1 一般被保険者等医療給付費	94,872,000	0	0	0	94,872,000			94,871,804	0	196	◎一般被保険者等医療給付費 18負担金、補助及び交付金 国民健康保険負担金	94,871,804 94,871,804
								18 負担金、補助及び交付金	94,872,000	94,871,804	0	196		
	2	後期高齢者支援金分	45,461,000	0	0	0	45,461,000			45,460,056	0	944		
		1 一般被保険者等後期高齢者支援金	45,461,000	0	0	0	45,461,000			45,460,056	0	944	◎一般被保険者等後期高齢者支援金 18負担金、補助及び交付金 国民健康保険負担金	45,460,056 45,460,056
								18 負担金、補助及び交付金	45,461,000	45,460,056	0	944		
	3	介護納付金分	13,361,000	0	0	0	13,361,000			13,360,632	0	368		

歳 出

(単位：円)

款	項	目	予 算 現 額				計	節		支出済額	翌年度繰越額	不 用 額	備 考	
			当初予算額	補正予算額	継続費及び繰越事業費繰越額	予備費支出及び流用増減		区 分	金 額					
3	3	1 介護納付金	13,361,000	0	0	0	13,361,000			13,360,632	0	368	◎介護納付金 18負担金、補助及び交付金 国民健康保険負担金	13,360,632 13,360,632
								18 負担金、補助及び交付金	13,361,000	13,360,632	0	368		
5		保健事業費	6,797,000	0	0	0	6,797,000			5,793,262	0	1,003,738		
		1 特定健康診査等事業費	5,530,000	0	0	0	5,530,000			4,669,463	0	860,537		
		1 特定健康診査等事業費	5,530,000	0	0	0	5,530,000			4,669,463	0	860,537	◎特定健康診査等事業費	4,669,463
													10需用費	2,200
								1 報酬	38,000	0	0	38,000	11役務費	34,844
								10需用費	10,000	2,200	0	7,800	通信運搬費	15,156
								11役務費	50,000	34,844	0	15,156	12委託料	2,811,379
								12委託料	3,332,000	2,811,379	0	520,621	民生費その他委託料	1,821,040
								18 負担金、補助及び交付金	2,100,000	1,821,040	0	278,960	18負担金、補助及び交付金 民生費負担金	
		2 保健事業費	1,267,000	0	0	0	1,267,000			1,123,799	0	143,201		
		1 保健指導事業費	1,267,000	0	0	0	1,267,000			1,123,799	0	143,201	◎保健指導事業費	1,123,799
													1 報酬	812,410
								1 報酬	834,000	812,410	0	21,590	会計年度任用職員報酬	
								10需用費	40,000	31,157	0	8,843	10需用費	31,157
								11役務費	161,000	122,597	0	38,403	消耗品費	122,597
								12委託料	232,000	157,635	0	74,365	11役務費	157,635
													通信運搬費	
													12委託料	
													民生費その他委託料	
7		諸支出金	1,001,000	3,380,000	0	0	4,381,000			4,085,829	0	295,171		
		1 償還金利子及び還付加算金	1,001,000	3,380,000	0	0	4,381,000			4,085,829	0	295,171		
		1 償還金	1,001,000	3,380,000	0	0	4,381,000			4,085,829	0	295,171	◎償還金	4,085,829
													22償還金、利子及び割引料	4,085,829
								22 償還金、利子及び割引料	4,381,000	4,085,829	0	295,171	還付金	704,800
													基金償還金	3,381,029
8		予備費	10,163,000	73,296,000	0	0	83,459,000			0	0	83,459,000		
		1 予備費	10,163,000	73,296,000	0	0	83,459,000			0	0	83,459,000		
		1 予備費	10,163,000	73,296,000	0	0	83,459,000			0	0	83,459,000		
								28 予備費	83,459,000	0	0	83,459,000		
		歳 出 合 計	593,000,000	60,796,000	0	0	653,796,000			560,642,023	0	93,153,977		

実質収支に関する調書

区 分		金 額	
1	歳 入 総 額	655,635,512 円	
2	歳 出 総 額	560,642,023	
3	歳 入 歳 出 差 引 額	94,993,489	
4	翌年度へ繰り越すべき財源	(1) 継続費通次繰越額	0
		(2) 繰越明許費繰越額	0
		(3) 事故繰越し繰越額	0
		計	0
5	実 質 収 支 額	94,993,489	
6	実質収支額のうち地方自治法第233条の2の規定による基金繰入額	0	

令和6年度

後期高齢者医療特別会計

歳入歳出決算書

目 次			ページ
款項別集計表	[歳入]	-----	13
	[歳出]	-----	14
事項別明細書	[歳入]	-----	15
	[歳出]	-----	17
実質収支に関する調書		-----	18
財産に関する調書		-----	
1 公有財産		-----	
(1) 土地建物 (総括)		-----	
① 土地建物 (行政)		-----	
② 土地建物 (普通)		-----	
(2) 山林・原野		-----	
(3) 動産		-----	
(4) 物件		-----	
(5) 無体財産		-----	
(6) 有価証券		-----	
(7) 出資による権利		-----	
2 物品		-----	
3 債権		-----	
4 基金		-----	
5 預託金		-----	

後期高齢者医療特別会計歳入・歳出決算 款項別集計表

(単位：円)

歳 入

款	項	予 算 現 額	調 定 額	収 入 済 額	不 納 欠 損 額	収 入 未 済 額	予 算 現 額 と 収入済額との比較
1 後期高齢者医療保険料		77,803,000	76,804,000	76,711,100	0	92,900	△1,091,900
	1 後期高齢者医療保険料	77,803,000	76,804,000	76,711,100	0	92,900	△1,091,900
2 使用料及び手数料		4,000	0	0	0	0	△4,000
	1 手数料	4,000	0	0	0	0	△4,000
3 繰入金		18,933,000	18,632,325	18,632,325	0	0	△300,675
	1 一般会計繰入金	18,933,000	18,632,325	18,632,325	0	0	△300,675
4 繰越金		1,000	0	0	0	0	△1,000
	1 繰越金	1,000	0	0	0	0	△1,000
5 諸収入		151,000	0	0	0	0	△151,000
	2 償還金及び還付加算金	150,000	0	0	0	0	△150,000
	3 雑入	1,000	0	0	0	0	△1,000
歳 入 合 計		96,892,000	95,436,325	95,343,425	0	92,900	△1,548,575

歳 出

(単位：円)

款	項	予 算 現 額	支 出 済 額	翌 年 度 繰 越 額	不 用 額	予 算 現 額 と 支 出 済 額 と の 比 較
1 総務費		443,000	168,058	0	274,942	274,942
	1 総務管理費	293,000	122,958	0	170,042	170,042
	2 徴収費	150,000	45,100	0	104,900	104,900
2 後期高齢者医療広域連合納付金		96,298,000	95,164,867	0	1,133,133	1,133,133
	1 後期高齢者医療広域連合納付金	96,298,000	95,164,867	0	1,133,133	1,133,133
3 諸支出金		150,000	10,500	0	139,500	139,500
	1 償還金及び還付加算金	150,000	10,500	0	139,500	139,500
4 予備費		1,000	0	0	1,000	1,000
	1 予備費	1,000	0	0	1,000	1,000
歳 出 合 計		96,892,000	95,343,425	0	1,548,575	1,548,575

歳入歳出差引残額

0 円

歳入歳出決算 事項別明細書

歳 入

(単位：円)

款	項	目	予 算		現 額		調 定 額	収 入 済 額	不 納 欠 損 額	収 入 未 済 額	備 考		
			当 初 予 算 額	補 正 予 算 額	継続費及び繰越事業費繰越財源充当額	計						節	
												区 分	金 額
1		後期高齢者医療保険料	75,703,000	2,100,000	0	77,803,000		76,804,000	76,711,100	0	92,900		
	1	後期高齢者医療保険料	75,703,000	2,100,000	0	77,803,000		76,804,000	76,711,100	0	92,900		
		1 特別徴収保険料	53,749,000	600,000	0	54,349,000		53,126,200	53,124,200	0	2,000		
							1 特別徴収保険料	54,349,000	53,126,200	53,124,200	0	2,000	
		2 普通徴収保険料	21,954,000	1,500,000	0	23,454,000		23,677,800	23,586,900	0	90,900		
							1 現年度分	23,454,000	23,655,700	23,564,800	0	90,900	
							2 滞納繰越分	0	22,100	22,100	0	0	
2		使用料及び手数料	4,000	0	0	4,000		0	0	0	0		
	1	手数料	4,000	0	0	4,000		0	0	0	0		
		1 督促手数料	4,000	0	0	4,000		0	0	0	0		
							1 督促手数料	4,000	0	0	0	0	
3		繰入金	20,398,000	△1,465,000	0	18,933,000		18,632,325	18,632,325	0	0		
	1	一般会計繰入金	20,398,000	△1,465,000	0	18,933,000		18,632,325	18,632,325	0	0		
		1 事務費繰入金	404,000	35,000	0	439,000		168,058	168,058	0	0		
							1 事務費繰入金	439,000	168,058	168,058	0	0	
		2 保険基盤安定繰入金	19,994,000	△1,500,000	0	18,494,000		18,464,267	18,464,267	0	0		
							1 保険基盤安定繰入金	18,494,000	18,464,267	18,464,267	0	0	
4		繰越金	1,000	0	0	1,000		0	0	0	0		
	1	繰越金	1,000	0	0	1,000		0	0	0	0		
		1 繰越金	1,000	0	0	1,000		0	0	0	0		
							1 前年度繰越金	1,000	0	0	0	0	
5		諸収入	151,000	0	0	151,000		0	0	0	0		
	2	償還金及び還付加算金	150,000	0	0	150,000		0	0	0	0		
		1 保険料還付金	100,000	0	0	100,000		0	0	0	0		
							1 保険料還付金	100,000	0	0	0	0	
		2 還付加算金	50,000	0	0	50,000		0	0	0	0		
							1 還付加算金	50,000	0	0	0	0	

歳入

(単位：円)

款項	科目	予算現額				計	節		調定額	収入済額	不納欠損額	収入未済額	備考
		当初予算額	補正予算額	継続費及び繰越事業費繰越財源充当額	区分		金額						
5	3 雑入	1,000	0	0	1,000			0	0	0	0		
	1 雑入	1,000	0	0	1,000			0	0	0	0		
						1 雑入	1,000	0	0	0	0		
歳入合計		96,257,000	635,000	0	96,892,000			95,436,325	95,343,425	0	92,900		

歳 出

(単位：円)

款 項	科 目	予 算 現 額						支 出 済 額	翌 年 度 繰 越 額	不 用 額	備 考	
		当初予算額	補正予算額	継続費及び繰越事業費繰越額	予備費支出及び流用増減	計	節					
							区 分					金 額
1	総務費	408,000	35,000	0	0	443,000			168,058	0	274,942	
	1 総務管理費	258,000	35,000	0	0	293,000			122,958	0	170,042	
	1 一般管理費	258,000	35,000	0	0	293,000			122,958	0	170,042	◎一般管理費 10需用費 消耗品費 12委託料 電算システム保守業務委託料
							8旅費	5,000	0	0	5,000	
							10需用費	40,000	39,006	0	994	
							11役務費	101,000	0	0	101,000	
							12委託料	147,000	83,952	0	63,048	
	2 徴収費	150,000	0	0	0	150,000			45,100	0	104,900	
	1 徴収費	150,000	0	0	0	150,000			45,100	0	104,900	◎徴収費 10需用費 印刷製本費
							10需用費	150,000	45,100	0	104,900	
2	後期高齢者医療広域連合納付金	95,698,000	600,000	0	0	96,298,000			95,164,867	0	1,133,133	
	1 後期高齢者医療広域連合納付金	95,698,000	600,000	0	0	96,298,000			95,164,867	0	1,133,133	
	1 後期高齢者医療広域連合納付金	95,698,000	600,000	0	0	96,298,000			95,164,867	0	1,133,133	◎広域連合納付金 18負担金、補助及び交付金 民生費負担金
							18負担金、補助及び交付金	96,298,000	95,164,867	0	1,133,133	
3	諸支出金	150,000	0	0	0	150,000			10,500	0	139,500	
	1 償還金及び還付加算金	150,000	0	0	0	150,000			10,500	0	139,500	
	1 保険料還付金	100,000	0	0	0	100,000			10,500	0	89,500	◎保険料還付金 22償還金、利子及び割引料 還付金
							22償還金、利子及び割引料	100,000	10,500	0	89,500	
	2 還付加算金	50,000	0	0	0	50,000			0	0	50,000	
							22償還金、利子及び割引料	50,000	0	0	50,000	
4	予備費	1,000	0	0	0	1,000			0	0	1,000	
	1 予備費	1,000	0	0	0	1,000			0	0	1,000	
	1 予備費	1,000	0	0	0	1,000			0	0	1,000	
							28予備費	1,000	0	0	1,000	
歳 出 合 計		96,257,000	635,000	0	0	96,892,000			95,343,425	0	1,548,575	

実質収支に関する調書

区 分		金 額	
1	歳 入 総 額	95,343,425 円	
2	歳 出 総 額	95,343,425	
3	歳 入 歳 出 差 引 額	0	
4	翌年度へ繰り越すべき財源	(1) 継続費通次繰越額	0
		(2) 繰越明許費繰越額	0
		(3) 事故繰越し繰越額	0
		計	0
5	実 質 収 支 額	0	
6	実質収支額のうち地方自治法第233条の2の規定による基金繰入額	0	

令和6年度

介護保険特別会計

歳入歳出決算書

目次	ページ
款項別集計表 [歳入]	21
[歳出]	22
事項別明細書 [歳入]	23
[歳出]	27
実質収支に関する調書	32
財産に関する調書	
1 公有財産	
(1) 土地建物 (総括)	
① 土地建物 (行政)	
② 土地建物 (普通)	
(2) 山林・原野	
(3) 動産	
(4) 物件	
(5) 無体財産	
(6) 有価証券	
(7) 出資による権利	
2 物品	
3 債権	
4 基金	
5 預託金	

介護保険特別会計歳入・歳出決算 款項別集計表

(単位：円)

歳入

款	項	予算現額	調定額	収入済額	不納欠損額	収入未済額	予算現額と収入済額との比較
1 保険料		176,605,000	176,652,531	176,387,713	92,820	171,998	△217,287
	1 介護保険料	176,605,000	176,652,531	176,387,713	92,820	171,998	△217,287
2 使用料及び手数料		1,000	8,200	8,200	0	0	7,200
	1 手数料	1,000	8,200	8,200	0	0	7,200
3 国庫支出金		215,074,000	214,731,536	214,731,536	0	0	△342,464
	1 国庫負担金	148,173,000	148,171,616	148,171,616	0	0	△1,384
	2 国庫補助金	66,901,000	66,559,920	66,559,920	0	0	△341,080
4 支払基金交付金		213,912,000	213,910,000	213,910,000	0	0	△2,000
	1 支払基金交付金	213,912,000	213,910,000	213,910,000	0	0	△2,000
5 県支出金		117,522,000	117,136,260	117,136,260	0	0	△385,740
	1 県負担金	110,513,000	110,512,000	110,512,000	0	0	△1,000
	2 県補助金	7,009,000	6,624,260	6,624,260	0	0	△384,740
7 繰入金		116,546,000	116,298,391	116,298,391	0	0	△247,609
	1 一般会計繰入金	116,546,000	116,298,391	116,298,391	0	0	△247,609
8 繰越金		109,485,000	109,485,873	109,485,873	0	0	873
	1 繰越金	109,485,000	109,485,873	109,485,873	0	0	873
9 諸収入		1,354,000	1,470,060	1,470,060	0	0	116,060
	4 雑入	1,354,000	1,470,060	1,470,060	0	0	116,060
歳入合計		950,499,000	949,692,851	949,428,033	92,820	171,998	△1,070,967

歳 出

(単位：円)

款	項	予 算 現 額	支 出 済 額	翌 年 度 繰 越 額	不 用 額	予 算 現 額 と 支出済額との比較
1 総務費		4,893,000	4,006,368	0	886,632	886,632
	1 総務管理費	1,123,000	857,800	0	265,200	265,200
	2 徴収費	234,000	233,368	0	632	632
	3 介護認定審査会費	3,536,000	2,915,200	0	620,800	620,800
2 保険給付費		760,783,000	749,104,614	0	11,678,386	11,678,386
	1 介護サービス等諸費	714,768,000	711,864,865	0	2,903,135	2,903,135
	2 介護予防サービス等諸費	9,200,000	8,378,101	0	821,899	821,899
	3 その他諸費	615,000	590,382	0	24,618	24,618
	4 高額介護給付サービス費	16,050,000	13,973,875	0	2,076,125	2,076,125
	5 高額医療合算介護サービス等費	2,050,000	286,632	0	1,763,368	1,763,368
	6 特定入所者介護サービス等費	18,100,000	14,010,759	0	4,089,241	4,089,241
3 地域支援事業費		62,105,000	53,065,497	0	9,039,503	9,039,503
	1 介護予防・日常生活支援総合事業費	31,796,000	29,125,167	0	2,670,833	2,670,833
	2 包括的支援・任意事業費	25,726,000	19,632,212	0	6,093,788	6,093,788
	3 地域包括支援センター運営事業費	4,467,000	4,216,420	0	250,580	250,580
	4 その他諸費	116,000	91,698	0	24,302	24,302
6 諸支出金		38,232,000	38,176,974	0	55,026	55,026
	1 償還金	38,232,000	38,176,974	0	55,026	55,026
9 予備費		84,486,000	0	0	84,486,000	84,486,000
	1 予備費	84,486,000	0	0	84,486,000	84,486,000
歳 出 合 計		950,499,000	844,353,453	0	106,145,547	106,145,547

歳入歳出差引残額

105,074,580 円

歳入歳出決算 事項別明細書

歳 入

(単位：円)

款項	科目	予 算 現 額				調 定 額	収 入 済 額	不 納 欠 損 額	収 入 未 済 額	備 考		
		当 初 予 算 額	補 正 予 算 額	継続費及び 繰越事業費 繰越財源充当額	計						節	
											区 分	金 額
1	保険料	172,666,000	3,939,000	0	176,605,000		176,652,531	176,387,713	92,820	171,998		
	1 介護保険料	172,666,000	3,939,000	0	176,605,000		176,652,531	176,387,713	92,820	171,998		
	1 1 第一号被保険者保険料	172,666,000	3,939,000	0	176,605,000		176,652,531	176,387,713	92,820	171,998		
						1 現年度分特別徴収保険料	163,935,000	163,420,659	163,415,159	0	5,500	
						2 現年度分普通徴収保険料	12,669,000	12,972,252	12,851,554	0	120,698	
						3 滞納繰越分普通徴収保険料	1,000	259,620	121,000	92,820	45,800	
2	使用料及び手数料	1,000	0	0	1,000		8,200	8,200	0	0		
	1 手数料	1,000	0	0	1,000		8,200	8,200	0	0		
	1 1 督促手数料	1,000	0	0	1,000		8,200	8,200	0	0		
						1 督促手数料	1,000	8,200	8,200	0	0	
3	国庫支出金	221,348,000	△6,274,000	0	215,074,000		214,731,536	214,731,536	0	0		
	1 国庫負担金	148,171,000	2,000	0	148,173,000		148,171,616	148,171,616	0	0		
	1 1 介護給付費負担金	148,171,000	2,000	0	148,173,000		148,171,616	148,171,616	0	0		
						1 現年度分	148,172,000	148,171,616	148,171,616	0	0	
						2 過年度分	1,000	0	0	0	0	
	2 国庫補助金	73,177,000	△6,276,000	0	66,901,000		66,559,920	66,559,920	0	0		
	1 財政調整交付金	57,237,000	△5,503,000	0	51,734,000		51,502,000	51,502,000	0	0		
						1 現年度調整交付金	51,734,000	51,502,000	51,502,000	0	0	現年度調整交付金 49,550,000 現年度総合事業調整交付金 1,952,000
	2 地域支援事業交付金（介護予防・日常生活支援総合事業）	6,178,000	0	0	6,178,000		6,178,400	6,178,400	0	0		
						1 現年度分	6,178,000	6,178,400	6,178,400	0	0	
	3 地域支援事業交付金（包括的支援事業・任意事業）	6,298,000	△773,000	0	5,525,000		5,525,520	5,525,520	0	0		
						1 現年度分（包括的支援事業・任意事業）	5,525,000	5,525,520	5,525,520	0	0	現年度分（包括的支援事業・任意事業） 4,707,780 現年度分（社会保障充実分） 817,740

歳入

(単位：円)

款	項	科目	予算現額				調定額	収入済額	不納欠損額	収入未済額	備考		
			当初予算額	補正予算額	継続費及び繰越事業費繰越財源充当額	計						節	
												区分	金額
3	2	4 適正化法交付金	3,354,000	0	0	3,354,000							
							1 保険者機能強化推進交付金	1,045,000	1,045,000	1,045,000	0	0	
			2 保険者努力支援交付金	2,309,000	2,309,000	2,309,000	0	0					
	5 介護保険事業費補助金	110,000	0	0	110,000								
1 介護保険事業費補助金						110,000	0	0	0	0			
4	1	支払基金交付金	225,986,000	△12,074,000	0	213,912,000							
		1 介護給付費交付金	225,986,000	△12,074,000	0	213,912,000							
	1	1 介護給付費交付金	217,645,000	△10,659,000	0	206,986,000							
							1 現年度分	206,985,000	206,985,000	206,985,000	0	0	
			2 過年度分	1,000	0	0	0	0					
	2	2 地域支援事業交付金	8,341,000	△1,415,000	0	6,926,000							
							1 現年度分	6,925,000	6,925,000	6,925,000	0	0	
			2 過年度分	1,000	0	0	0	0					
5	1	県支出金	120,817,000	△3,295,000	0	117,522,000							
		1 県負担金	113,808,000	△3,295,000	0	110,513,000							
	1	1 介護給付費負担金	113,808,000	△3,295,000	0	110,513,000							
							1 現年度分	110,512,000	110,512,000	110,512,000	0	0	
			2 過年度分	1,000	0	0	0	0					
	2	2 県補助金	7,009,000	0	0	7,009,000							
							1 地域支援事業交付金（介護予防・日常生活支援総合事業）	3,861,000	0	0	3,861,500	3,861,500	0
			1 現年度分	3,861,000	3,861,500	3,861,500	0	0					

歳入

(単位：円)

款	項	科目	予 算 現 額				調 定 額	収 入 済 額	不 納 欠 損 額	収 入 未 済 額	備 考		
			当 初 予 算 額	補 正 予 算 額	継続費及び 繰越事業費 繰越財源充当額	計						節	
												区 分	金 額
7	1	5 低所得者保 険料軽減繰 入金	4,093,000	0	0	4,093,000			3,452,172	3,452,172	0	0	
							1 現年度分	4,093,000	3,452,172	3,452,172	0	0	
8		繰越金	9,147,000	100,338,000	0	109,485,000			109,485,873	109,485,873	0	0	
	1	繰越金	9,147,000	100,338,000	0	109,485,000			109,485,873	109,485,873	0	0	
		1 繰越金	9,147,000	100,338,000	0	109,485,000			109,485,873	109,485,873	0	0	
							1 前年度繰越金	109,485,000	109,485,873	109,485,873	0	0	
9		諸収入	1,818,000	△464,000	0	1,354,000			1,470,060	1,470,060	0	0	
	4	雑入	1,818,000	△464,000	0	1,354,000			1,470,060	1,470,060	0	0	
		3 雑入	18,000	0	0	18,000			400	400	0	0	
							1 雑入	18,000	400	400	0	0	
		4 介護報酬	1,800,000	△464,000	0	1,336,000			1,469,660	1,469,660	0	0	
							1 介護予防ケア プラン作成料	1,336,000	1,469,660	1,469,660	0	0	
歳入合計			880,000,000	70,499,000	0	950,499,000			949,692,851	949,428,033	92,820	171,998	

歳 出

(単位：円)

款	項	目	予 算 現 額					支出済額	翌年度繰越額	不 用 額	備 考		
			当初予算額	補正予算額	継続費及び繰越事業費繰越額	予備費支出及び流用増減	計					節	
												区 分	金 額
1	総務費		4,820,000	73,000	0	0	4,893,000			4,006,368	0	886,632	
	1	総務管理費	1,050,000	73,000	0	0	1,123,000			857,800	0	265,200	
		1 一般管理費	1,050,000	73,000	0	0	1,123,000			857,800	0	265,200	◎一般管理費 857,800
													10需用費 418,770
													消耗品費 233,910
													印刷製本費 54,945
													修繕費 129,915
													11役務費 439,030
													通信運搬費 407,400
													自動車損害保険料 31,630
	2	徴収費	234,000	0	0	0	234,000			233,368	0	632	
		1 賦課徴収費	234,000	0	0	0	234,000			233,368	0	632	◎賦課徴収費 233,368
													12委託料 220,000
													電算システム保守業務委託料
													18負担金、補助及び交付金 13,368
													民生費負担金
	3	介護認定審査会費	3,536,000	0	0	0	3,536,000			2,915,200	0	620,800	
		1 認定調査等費	1,778,000	0	0	0	1,778,000			1,157,200	0	620,800	◎認定調査費 1,157,200
													11役務費 1,157,200
													11役務費 1,157,200
													手数料
													11役務費 1,157,200
													12委託料 18,000
													12委託料 18,000
		2 認定審査会共同設置負担金	1,758,000	0	0	0	1,758,000			1,758,000	0	0	◎認定審査会共同設置費 1,758,000
													18負担金、補助及び交付金 1,758,000
													18負担金、補助及び交付金 1,758,000
													南信州広域連合負担金
2	保険給付費		806,091,000	△45,308,000	0	0	760,783,000			749,104,614	0	11,678,386	
	1	介護サービス等諸費	763,676,000	△48,908,000	0	0	714,768,000			711,864,865	0	2,903,135	
		1 介護サービス等諸費	763,676,000	△48,908,000	0	0	714,768,000			711,864,865	0	2,903,135	◎介護サービス給付費 711,864,865
													18負担金、補助及び交付金 711,864,865
													民生費負担金
													18負担金、補助及び交付金 711,864,865
													民生費負担金
	2	介護予防サービス等諸費	7,600,000	1,600,000	0	0	9,200,000			8,378,101	0	821,899	
		2 介護予防サービス等諸費	7,600,000	1,600,000	0	0	9,200,000			8,378,101	0	821,899	◎介護予防サービス給付費 8,378,101
													18負担金、補助及び交付金 8,378,101
													民生費負担金

歳 出

(単位：円)

款	項	目	予 算 現 額					支出済額	翌年度繰越額	不 用 額	備 考		
			当初予算額	補正予算額	継続費及び繰越事業費繰越額	予備費支出及び流用増減	計					節	
												区 分	金 額
2	2	2						18 負担金、補助及び交付金	9,200,000	8,378,101	0	821,899	
	3	その他諸費	615,000	0	0	0	615,000			590,382	0	24,618	
		1 審査支払手数料	615,000	0	0	0	615,000			590,382	0	24,618	◎審査支払手数料 11 役務費 手数料
								11 役務費	615,000	590,382	0	24,618	
	4	高額介護給付サービス費	14,050,000	2,000,000	0	0	16,050,000			13,973,875	0	2,076,125	
		1 高額介護給付サービス費	14,050,000	2,000,000	0	0	16,050,000			13,973,875	0	2,076,125	◎高額介護給付費 18 負担金、補助及び交付金 民生費負担金
								18 負担金、補助及び交付金	16,050,000	13,973,875	0	2,076,125	
	5	高額医療合算介護サービス等費	2,050,000	0	0	0	2,050,000			286,632	0	1,763,368	
		1 高額医療合算介護サービス等費	2,050,000	0	0	0	2,050,000			286,632	0	1,763,368	◎高額医療合算介護サービス等費 18 負担金、補助及び交付金 民生費負担金
								18 負担金、補助及び交付金	2,050,000	286,632	0	1,763,368	
	6	特定入所者介護サービス等費	18,100,000	0	0	0	18,100,000			14,010,759	0	4,089,241	
		1 特定入所者介護サービス費	18,100,000	0	0	0	18,100,000			14,010,759	0	4,089,241	◎特定入所者介護サービス給付費 18 負担金、補助及び交付金 民生費負担金
								18 負担金、補助及び交付金	18,100,000	14,010,759	0	4,089,241	
3		地域支援事業費	60,706,000	1,399,000	0	0	62,105,000			53,065,497	0	9,039,503	
		1 介護予防・日常生活支援総合事業費	31,446,000	350,000	0	0	31,796,000			29,125,167	0	2,670,833	
		1 介護予防・生活支援サービス事業費	24,662,000	0	0	0	24,662,000			23,374,790	0	1,287,210	◎介護予防・生活支援サービス事業費 7 報償費 報償金 18 負担金、補助及び交付金 民生費負担金
								1 報酬	2,196,000	2,179,791	0	16,209	

歳 出

(単位：円)

款	項	科 目	予 算 現 額					支 出 済 額	翌 年 度 繰 越 額	不 用 額	備 考									
			当初予算額	補正予算額	継続費及び繰越事業費繰越額	予備費支出及び流用増減	計					節								
												区 分	金 額							
3	1	1					3職員手当等	433,000	432,180	0	820	◎介護予防ケアマネジメント事業費 1報酬 会計年度任用職員報酬 3職員手当等 会計年度任用職員 期末手当 4共済費 市町村共済組合負担金 社会保険料等	3,043,820 2,179,791 432,180 431,849 160,654 271,195							
							4共済費	460,000	431,849	0	28,151									
							7報償費	220,000	11,000	0	209,000									
							18負担金、補助及び交付金	21,353,000	20,319,970	0	1,033,030									
							2	一般介護 予防事業	6,784,000	350,000	0		0	7,134,000		5,750,377	0	1,383,623	◎一般介護予防事業 1報酬 会計年度任用職員報酬 18負担金、補助及び交付金 民生費負担金 民生費交付金	5,750,377 659,470 5,090,907 4,640,907 450,000
							1	報酬	1報酬	769,000	659,470		0	109,530						
									7報償費	55,000	0		0	55,000						
									10需用費	20,000	0		0	20,000						
									18負担金、補助及び交付金	6,290,000	5,090,907		0	1,199,093						
							2	包括の支援 ・任意事業 費	24,677,000	1,049,000	0		0	25,726,000		19,632,212	0	6,093,788		
	1	包括の支 援事業費								9,623,378	0	1,443,622	◎包括的支援事業費 2給料 一般職給料 3職員手当等 期末手当 勤勉手当 通勤手当 超過勤務手当 4共済費 市町村共済組合負担金 18負担金、補助及び交付金 民生費負担金	9,623,378 3,309,600 1,524,572 758,449 656,161 50,400 59,562 968,770 3,820,436						
								2給料	3,345,000	3,309,600	0	35,400								
								3職員手当等	1,696,000	1,524,572	0	171,428								
								4共済費	1,585,000	968,770	0	616,230								
								18負担金、補助及び交付金	4,441,000	3,820,436	0	620,564								
								2	任意事業 費	12,515,000	0	0	0	12,515,000		9,091,134	0	3,423,866	◎任意事業費 7報償費 報償金 12委託料 民生費その他委託料 18負担金、補助及び交付金 民生費負担金 19扶助費 その他扶助	9,091,134 46,200 737,419 4,349,641 3,957,874
								1	報酬	7報償費	90,000	46,200	0	43,800						
										10需用費	16,000	0	0	16,000						
										11役務費	60,000	0	0	60,000						
										12委託料	864,000	737,419	0	126,581						
	18負担金、補助及び交付金	6,745,000	4,349,641	0	2,395,359															
	19扶助費	4,656,000	3,957,874	0	698,126															
	3	認知症総 合支援事 業	1,527,000	20,000	0	0	1,547,000		502,700	0	1,044,300	◎認知症総合支援事業 1報酬 民生費その他委員等報酬	502,700 123,300							

歳出

(単位：円)

款	項	目	予 算 現 額					計	支出済額	翌年度繰越額	不 用 額	備 考							
			当初予算額	補正予算額	継続費及び繰越事業費繰越額	予備費支出及び流用増減	節												
							区 分						金 額						
3	2	3						1報酬	127,000	123,300	0	3,700	10需用費	108,658					
								7報償費	50,000	0	0	50,000	消耗品費						
								10需用費	150,000	108,658	0	41,342	12委託料	5,652					
								12委託料	420,000	5,652	0	414,348	民生費その他委託料						
								18負担金、補助及び交付金	800,000	265,090	0	534,910	18負担金、補助及び交付金 民生費負担金	265,090					
	4	在宅医療・介護連携推進事業	324,000	0	0	0	324,000			324,000	0	0	◎在宅医療・介護連携推進事業	324,000					
													18負担金、補助及び交付金	324,000	324,000	0	0	18負担金、補助及び交付金 民生費負担金	324,000
	5	生活支援体制整備事業	39,000	0	0	0	39,000			0	0	39,000							
															1報酬	39,000	0	0	39,000
	6	地域ケア会議推進事業	234,000	0	0	0	234,000			91,000	0	143,000	◎地域ケア会議推進事業	91,000					
													1報酬	234,000	91,000	0	143,000	1報酬 民生費その他委員等報酬	91,000
	3	1	地域包括支援センター運営事業費	4,467,000	0	0	0	4,467,000		4,216,420	0	250,580							
															◎地域包括支援センター運営事業費	4,216,420			
	1	地域包括支援センター運営事業費	4,467,000	0	0	0	4,467,000			4,216,420	0	250,580	1報酬	31,200					
													2給料	2,496,000	2,496,000	0	0	3職員手当等	813,200
													3職員手当等	835,000	813,200	0	21,800	通勤手当	50,400
													4共済費	912,000	816,380	0	95,620	超過勤務手当	13,200
													8旅費	40,000	1,000	0	39,000	児童手当	240,000
													18負担金、補助及び交付金	100,000	58,640	0	41,360	会計年度任用職員 期末手当	509,600
													4共済費					市町村共済組合負担金	616,700
町村職員退職手当組合負担金													199,680						
8旅費													1,000						
普通旅費																			
18負担金、補助及び交付金	58,640																		
民生費負担金																			
4	その他諸費	116,000	0	0	0	116,000			91,698	0	24,302								
1	審査支払手数料	116,000	0	0	0	116,000			91,698	0	24,302	◎審査支払手数料	91,698						
												11役務費	116,000	91,698	0	24,302	11役務費 手数料	91,698	

歳 出

(単位：円)

款 項	科 目	予 算 現 額						支 出 済 額	翌 年 度 繰 越 額	不 用 額	備 考	
		当 初 予 算 額	補 正 予 算 額	継 続 費 及 び 繰 越 事 業 費 繰 越 額	予 備 費 支 出 及 び 流 用 増 減	計	節					
							区 分					金 額
6	諸支出金	101,000	38,131,000	0	0	38,232,000			38,176,974	0	55,026	
	1 償還金	101,000	38,131,000	0	0	38,232,000			38,176,974	0	55,026	
	1 償還金	1,000	38,131,000	0	0	38,132,000			38,130,019	0	1,981	◎償還金 38,130,019
							22 償還金、利 子及び割引 料	38,132,000	38,130,019	0	1,981	22償還金、利子及び割引料 返還金 38,130,019
	2 第1号被 保険者保 険料還付 金	100,000	0	0	0	100,000			46,955	0	53,045	◎第1号被保険者保険料還付金 46,955 22償還金、利子及び割引料 還付金 46,955
							22 償還金、利 子及び割引 料	100,000	46,955	0	53,045	
9	予備費	8,282,000	76,204,000	0	0	84,486,000			0	0	84,486,000	
	1 予備費	8,282,000	76,204,000	0	0	84,486,000			0	0	84,486,000	
	1 予備費	8,282,000	76,204,000	0	0	84,486,000			0	0	84,486,000	
							28 予備費	84,486,000	0	0	84,486,000	
歳 出 合 計		880,000,000	70,499,000	0	0	950,499,000			844,353,453	0	106,145,547	

実質収支に関する調書

区 分		金 額	
1	歳 入 総 額	949,428,033 円	
2	歳 出 総 額	844,353,453	
3	歳 入 歳 出 差 引 額	105,074,580	
4	翌年度へ繰り越すべき財源	(1) 継続費通次繰越額	0
		(2) 繰越明許費繰越額	0
		(3) 事故繰越し繰越額	0
		計	0
5	実 質 収 支 額	105,074,580	
6	実質収支額のうち地方自治法第233条の2の規定による基金繰入額	0	

令和6年度

豊丘村 水道事業会計 決算書

長野県 豊丘村

目 次

I 決算書

令和6年度 豊丘村水道事業会計 決算報告書	35
財務諸表	
令和6年度 豊丘村水道事業 損益計算書	37
令和6年度 豊丘村水道事業 剰余金計算書	39
令和6年度 豊丘村水道事業 剰余金処分計算書	40
令和6年度 豊丘村水道事業 貸借対照表	41

II 決算附属書類

令和6年度 豊丘村水道事業 報告書	45
令和6年度 豊丘村水道事業 キャッシュ・フロー計算書	55
令和6年度 豊丘村水道事業会計 収益費用明細書	56
固定資産明細書	59
企業債明細書	61
注記事項	62

令和6年度 豊丘村水道事業会計 決算報告書 (消費税込)

(1) 収益的収入及び支出

収 入 (金額単位：円)

区 分	予 算 額				決 算 額	予 算 額 に 比 べ 決 算 額 の 増 減	備 考
	当 初 予 算 額	補 正 予 算 額	地方公営企業法第24条第3項の規定による支出額に係る財源充当額	合 計			
第1款 水道事業収益	214,596,000	662,000	0	215,258,000	215,436,265	178,265	うち仮受消費税及び地方消費税 12,423,927
第1項 営業収益	129,846,000	645,000	0	130,491,000	136,972,023	6,481,023	うち仮受消費税及び地方消費税 12,423,927
第2項 営業外収益	84,750,000	17,000	0	84,767,000	78,464,242	△ 6,302,758	0

支 出 (金額単位：円)

区 分	予 算 額								決 算 額	地方公営企業法第26条第2項の規定による繰越額	不 用 額	備 考
	当 初 予 算 額	補 正 予 算 額	予 備 費 支 出 額	流 用 増 減 額	地方公営企業法第24条第3項の規定による支出額	小 計	地方公営企業法第26条第2項の規定による繰越額	合 計				
第1款 水道事業費用	190,900,000	2,034,000	0	0	0	192,934,000	14,135,000	207,069,000	193,852,095	0	13,216,905	うち仮払消費税及び地方消費税 7,617,754
第1項 営業費用	170,960,000	2,034,000	0	0	0	172,994,000	14,135,000	187,129,000	174,701,077	0	12,427,923	うち仮払消費税及び地方消費税 7,613,017
第2項 営業外費用	11,840,000	0	0	0	0	11,840,000	0	11,840,000	11,151,018	0	688,982	うち仮払消費税及び地方消費税 4,737
第3項 特別損失	8,100,000	0	0	0	0	8,100,000	0	8,100,000	8,000,000	0	100,000	うち仮払消費税及び地方消費税 0

(2) 資本的収入及び支出

収 入 (金額単位：円)

区 分	予 算 額					合 計	決 算 額	予算額に比べ 決算額の増減	備 考
	当初予算額	補正予算額	小 計	地方公営企業法第26 条の規定による繰越額 に係る財源充当額	継続費通次繰越額 に係る財源充当額				
第1款 資本的収入	341,763,000	13,528,000	355,291,000	0	0	355,291,000	348,621,000	△ 6,670,000	
第1項 企業債	228,700,000	54,000,000	282,700,000	0	0	282,700,000	276,300,000	△ 6,400,000	
第2項 他会計補助金	46,480,000	△ 32,100,000	14,380,000	0	0	14,380,000	14,410,000	30,000	
第3項 加入者負担金	2,250,000	0	2,250,000	0	0	2,250,000	1,950,000	△ 300,000	
第4項 国庫補助金	64,333,000	△ 8,372,000	55,961,000	0	0	55,961,000	55,961,000	0	

支 出 (金額単位：円)

区 分	予 算 額						決 算 額	翌 年 度 繰 越 額			不 用 額	備 考	
	当 初 予算額	補 正 予算額	流 用 増減額	小 計	地方公営企業法 第26条の規定 による繰越額	継 続 費 通次繰越額		合 計	地方公営企業 法第26条の 規定による繰 越額	継 続 費 通 次繰越額			合 計
第1款 資本的支出	432,525,000	△ 19,383,000	0	413,142,000	0	0	413,142,000	377,778,076	0	0	0	35,363,924	うち仮払消費税 及び地方消費税 31,227,113
第1項 建設改良費	365,530,000	12,700,000	0	378,230,000	0	0	378,230,000	343,498,250	0	0	0	34,731,750	うち仮払消費税 及び地方消費税 31,227,113
第2項 固定資産購入	2,000,000	0	0	2,000,000	0	0	2,000,000	1,369,794	0	0	0	630,206	
第3項 企業債償還金	32,842,000	0	0	32,842,000	0	0	32,842,000	32,841,318	0	0	0	682	
第4項 基金積立金	32,153,000	△ 32,083,000	0	70,000	0	0	70,000	68,714	0	0	0	1,286	

資本的収入が資本的支出に不足する額29,157,076円は、当年度消費税及び地方消費税資本的収支調整額25,151,679円及び過年度損益勘定留保資金4,005,397円で補てんするものとする。

令和6年度 豊丘村水道事業 損益計算書 (消費税抜き)
(令和6年4月1日～令和7年3月31日)

(金額単位：円)

1	営業収益					
	(1) 給水収益	112,102,107				
	(2) 受託工事収益	12,007,056				
	(3) その他営業収益	438,933		124,548,096		
2	営業費用					
	(1) 原水及び浄水費	12,046,702				
	(2) 配水及び給水費	33,027,667				
	(3) 受託工事費	11,773,636				
	(4) 総係費	35,109,859				
	(5) 減価償却費	72,234,109				
	(6) 資産減耗費	2,896,087				
	(7) その他営業費用	0		167,088,060		
	営業損失					42,539,964
3	営業外収益					
	(1) 受取利息及び配当金	139,522				
	(2) 他会計補助金	15,090,000				
	(3) 長期前受金戻入	42,709,228				
	(4) 資本費繰入収益	0				
	(5) 雑収	365,200		58,303,950		
4	営業外費用					
	(1) 支払利息及び企業債取扱諸費	11,090,848				
	(2) 長期前払消費税額償却	0				
	(3) 雑支出	240,647		11,331,495		46,972,455
	経常利益					4,432,491

5 特別利益			
(1) 固定資産売却益	0		
(2) 過年度損益修正益	0		
(3) その他特別利益	<u>0</u>	0	
6 特別損失			
(1) 固定資産売却損失	0		
(2) 減損損失	0		
(3) 災害による損失	0		
(4) 過年度損益修正損失	0		
(5) その他特別損失	<u>8,000,000</u>	<u>8,000,000</u>	<u>8,000,000</u>
当年度純損失			<u>3,567,509</u>
前年度繰越利益剰余金			83,291,263
その他未処分利益剰余金変動額			0
当年度未処分利益剰余金			<u><u>79,723,754</u></u>

令和6年度 豊丘村水道事業 剰余金計算書

(金額単位：円)

	資本金	剰余金									資本合計
		資本剰余金					利益剰余金				
		分担金・加入者負担金	国・県補助金	他会計補助金	受贈財産評価額	資本剰余金合計	利益積立金	建設改良積立金	未処分利益剰余金	利益剰余金合計	
前年度末残高	415,971,141	928,548	144,106	2,253,220	683,755	4,009,629	0	0	83,291,263	83,291,263	503,272,033
前年度末処分額	0	0	0	0	0	0	0	0	0	0	0
議会の議決による処分額	0	0	0	0	0	0	0	0	0	0	0
処分後残高	415,971,141	928,548	144,106	2,253,220	683,755	4,009,629	0	0	(繰越利益剰余金) 83,291,263	83,291,263	503,272,033
当年度変動額	0	0	0	0	0	0	0	0	△ 3,567,509	△ 3,567,509	△ 3,567,509
建設改良積立金の取崩	0	0	0	0	0	0	0	0	0	0	0
当年度純損失	0	0	0	0	0	0	0	0	△ 3,567,509	△ 3,567,509	△ 3,567,509
一般会計からの繰入資本金	0	0	0	0	0	0	0	0	0	0	0
当年度末残高	415,971,141	928,548	144,106	2,253,220	683,755	4,009,629	0	0	(当年度未処分利益剰余金) 79,723,754	79,723,754	499,704,524

令和6年度 豊丘村水道事業 剰余金処分計算書

(金額単位：円)

	資本金	資本剰余金	未処分利益剰余金
当年度末残高	415,971,141	4,009,629	79,723,754
議会の議決による処分数	0	0	0
処分後残高	415,971,141	4,009,629	(繰越利益剰余金) 79,723,754

令和6年度 豊丘村水道事業 貸借対照表 (消費税抜き)

(令和7年3月31日)

資産の部

(金額単位：円)

1 固定資産

(1) 有形固定資産

イ	土地		12,836,937	
ロ	建物	8,017,201		
	減価償却累計額	<u>△ 3,927,808</u>	4,089,393	
ハ	構築物	2,052,189,066		
	減価償却累計額	<u>△ 313,823,650</u>	1,738,365,416	
ニ	機械及び装置	413,790,766		
	減価償却累計額	<u>△ 168,607,971</u>	245,182,795	
ホ	車両運搬具	37,858		
	減価償却累計額	<u>0</u>	37,858	
ヘ	工具器具及び備品	2,053,528		
	減価償却累計額	<u>△ 1,896,646</u>	156,882	
トリ	リース資産	0		
	減価償却累計額	<u>0</u>	0	
チ	建設仮勘定		107,471,513	
リ	その他有形固定資産	0		
	減価償却累計額	<u>0</u>	0	
	有形固定資産合計			<u>2,108,140,794</u>

(2) 無形固定資産

イ	水利権		0	
ロ	借地権		0	
ハ	地上権		0	
ニ	地役権		0	
ホ	特許権		0	
ヘ	施設利用権		0	
トリ	リース資産		0	
	無形固定資産合計			<u>0</u>

(3)	投資その他資産			
	イ 投資有価証券		0	
	ロ 出資金		0	
	ハ 長期貸付金		0	
	ニ 長期貸付金貸倒引当金		0	
	ホ 基金	164,815,851		
	ヘ 長期前払消費税		0	
	ト その他投資		0	
	チ 減価償却累計額		0	
	投資その他資産合計		<u>164,815,851</u>	
	固定資産合計			<u>2,272,956,645</u>
2 流動資産				
(1)	現金預金		292,413,210	
(2)	未収金		24,160,885	
(3)	未収金貸倒引当金		0	
(4)	有価証券		0	
(5)	受取手形		0	
(6)	受取手形貸倒引当金		0	
(7)	貯蔵品		0	
(8)	短期貸付金		0	
(9)	短期貸付金貸倒引当金		0	
(10)	前払費用		0	
(11)	前払金		0	
(12)	未収収益		0	
(13)	未収収益貸倒引当金		0	
(14)	その他流動資産		0	
	流動資産合計		<u>0</u>	<u>316,574,095</u>
	資産合計			<u><u>2,589,530,740</u></u>

負債の部

(金額単位：円)

3 固定負債

(1) 企業債		
イ 建設改良費等の財源に充てるため の企業債	1,193,539,165	
ロ その他の企業債	<u>2,816,401</u>	
企業債合計		1,196,355,566
(2) 他会計借入金		0
(3) リース債務		0
(4) 引当金		0
(5) その他固定負債		0
固定負債合計		<u>1,196,355,566</u>

4 流動負債

(1) 一時借入金		0
(2) 企業債		
イ 建設改良費等の財源に充てるため の企業債	28,602,559	
ロ その他の企業債	<u>4,019,192</u>	
企業債合計		32,621,751
(3) 他会計借入金		0
(4) リース債務		0
(5) 未払金		18,811,966
(6) 未払費用		0
(7) 前受金		0
(8) 前受収益		0
(9) 引当金		
イ 賞与引当金	1,075,000	
ロ 法定福利費引当金	<u>255,000</u>	
引当金合計		1,330,000
(10) その他流動負債		0
流動負債合計		<u>52,763,717</u>

5 繰延収益			
(1) 長期前受金	1,116,166,370		
(2) 長期前受金収益化累計額	<u>△ 275,459,437</u>		
繰延収益合計		<u>840,706,933</u>	
負債合計			<u>2,089,826,216</u>
	資本の部		
6 資本金		415,971,141	(金額単位：円)
7 剰余金			
(1) 資本剰余金			
イ 再評価積立金	0		
ロ 口分負担金	67,450		
ハ 加入者負担金	861,098		
ニ 国庫補助金	95,678		
ホ 県補助金	48,428		
ヘ 他会計補助金	2,253,220		
ト 受贈財産評価額	683,755		
チ 保険差益	0		
リ その他資本剰余金	<u>0</u>		
資本剰余金合計		4,009,629	
(2) 利益剰余金			
イ 減債積立金	0		
ロ 利益積立金	0		
ハ その他積立金	0		
ニ 当年度未処分利益剰余金	<u>79,723,754</u>		
利益剰余金合計		<u>79,723,754</u>	
剰余金合計		<u>83,733,383</u>	
資本合計			<u>499,704,524</u>
負債資本合計			<u>2,589,530,740</u>

令和6年度 豊丘村水道事業 報告書

1 概 況

(1) 総括事項

水道事業の給水状況については、年間有収水量が616,324m³となり、対前年度△3,952m³（△0.6%）と減少となった。なお、有収率については85.3%となり、対前年度0.1ポイントの増加となった。

収益的事業の給水収益は112,102,107円（消費税抜き）であり、対前年度+1,178,165円（+1.1%）と増加となった。これは、令和5年度の料金改定が、第2期請求分から対象となったことによる影響がある。また、水道施設の修繕工事等を実施した結果、当年度純損失として3,567,509円の赤字決算となった。これは、水道施設更新事業による固定資産の増加に起因する減価償却費の増加が影響しているが、当年度以前の繰越利益剰余金で充当した。

よって、前年度繰越利益剰余金83,291,263円から、当年度純損失を減額した79,723,754円を、当年度未処分利益剰余金として翌年度に繰り越している。

資本的事業は、水道施設更新事業として水道管更新工事・給水管布設替工事、県道の舗装本復旧工事を実施し、その他必要な道路改良工事に伴う配水管布設替工事、水道施設の計装機器の改良工事や修繕工事等を実施した。

(2) 経営指標に関する事項

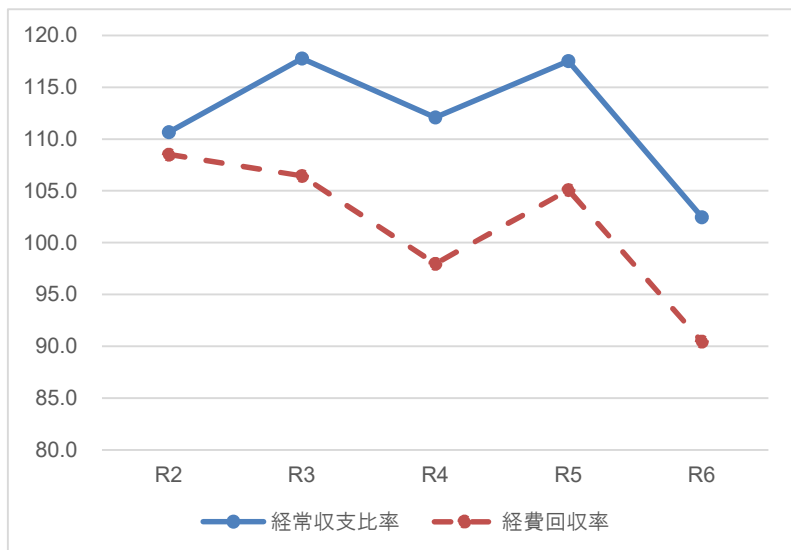
経営の健全性を示す経常収支比率は、国庫補助事業実施に必須となる経営戦略等改定経費の支出や、水道施設更新事業の進捗による減価償却費の増加、電気料金等物価高騰の影響による維持監理費に係る費用の増加等を受け、対前年度15.0ポイント減の102.5%となったが、健全経営の水準とされる100%は上回っている。ただし、料金水準の妥当性を示す経費回収率（供給単価と給水原価の比率）については90.5%（対前年度14.6ポイント減）となり、回収率が100%を下回り、本年度においては、事業に必要な費用に対して不足している状況であった。

法定耐用年数を経過した管渠延長の割合を示す管渠老朽化率は、水道管更新工事等の効果もあり、52.6%（対前年度2.5ポイント減）と減少しているが、昭和40年代に大規模布設工事を行った管渠が今後も耐用年数を超えてくるため、引続き対応が必要である。なお、全管渠に対する本年度の管渠更新率は1.3%であった。

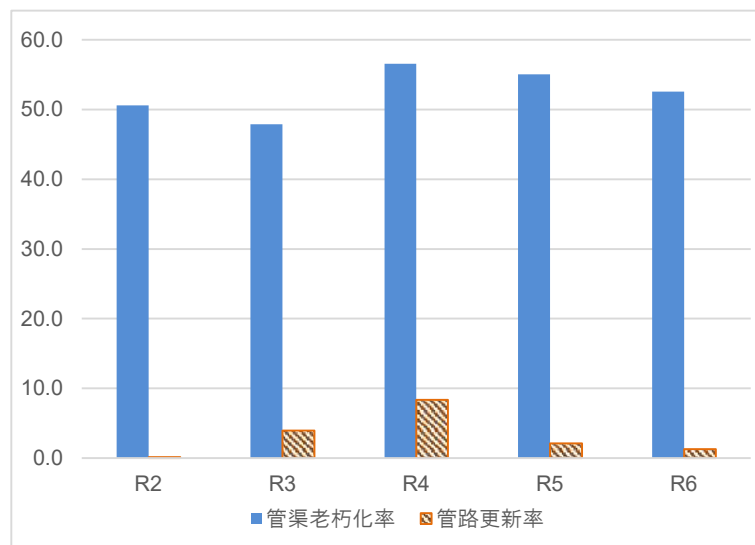
更新事業には多額の費用が必要となり、財源の大半は企業債である。現在の経営状況を維持しつつ、今後も企業債償還財源の確保も含めた適正な料金水準等の研究を進めるとともに、引き続き計画的な施設更新を実施していく。

<経営指標の推移>

	(%)				
	R2	R3	R4	R5	R6
経常収支比率	110.7	117.8	112.1	117.5	102.5
経費回収率	108.5	106.5	98.0	105.1	90.5



	(%)				
	R2	R3	R4	R5	R6
管渠老朽化率	50.6	47.9	56.6	55.1	52.6
管路更新率	0.1	4.0	8.4	2.1	1.3



(3) 議会議決事項

議案番号	件名	提出年月日	議決年月日
議案第 31 号	令和 6 年度 豊丘村水道事業会計補正予算第 1 号	令和 6 年 6 月 3 日	令和 6 年 6 月 24 日
認定第 6 号	令和 5 年度 豊丘村水道事業会計決算認定について	令和 6 年 9 月 4 日	令和 6 年 9 月 24 日
議案第 43 号	令和 6 年度 豊丘村水道事業会計補正予算第 2 号	令和 6 年 9 月 4 日	令和 6 年 9 月 24 日
議案第 59 号	令和 6 年度 豊丘村水道事業会計補正予算第 3 号	令和 6 年 12 月 3 日	令和 6 年 12 月 3 日
議案第 64 号	令和 6 年度 豊丘村水道事業会計補正予算第 4 号	令和 6 年 12 月 3 日	令和 6 年 12 月 24 日
議案第 22 号	令和 7 年度 豊丘村水道事業会計予算	令和 7 年 3 月 3 日	令和 7 年 3 月 19 日

(4) 行政官庁承認事項

申請年月日	申請先	件名	許可年月日
令和6年6月3日	飯田建設事務所長	道路占用新規許可申請 伊那生田飯田線 神稲7068-3番地先～7095-3番地先、神稲7252-3番地先～7252-1番地先 神稲7252-1番地先～7308-4番地先 導水管、配水管及び給水管	令和6年6月5日
令和6年6月10日	飯田建設事務所長	道路占用新規許可申請 伊那生田飯田線 神稲6920番地先～7095番地先、神稲6895番地～6818番地先 配水管及び給水管	令和6年6月14日
令和6年7月8日	飯田建設事務所長	道路占用新規許可申請 伊那生田飯田線 河野3519-3番地先～2616-1、河野1668-4番地～1655番地先 配水管及び給水管	令和6年7月16日
令和6年7月3日	飯田建設事務所長	河川占用新規許可申請 天竜川水系一級河川 市ノ沢川 左岸：豊丘村河野2736-1先、右岸：豊丘村河野3522-12先 水管橋	令和6年8月27日

(5) 職員に関する事項

年度末職員数 2人

(事務職員 2人 技術職員 0人)

(6) 料金その他給水条件の設定変更に関する事項

特記事項なし

2 工 事

(1) 建設工事の内容

(金額単位：円)

工 事 件 名	工 事 内 容	契 約 金 額	着 手 年 月 日	竣 工 年 月 日	請 負 業 者 名
水道施設更新事業に伴う 水道管更新工事 (河野地区 7-1 工区)	配水管 φ100 L=397.3m 配水管 φ75 L=22.9m 消火栓接続(更新) N=2基 水管橋設置工事 N=1橋 仮設配水管設置撤去工事 L=432.0m	73,931,000	R6.6.3	R7.2.10	株式会社尾畑組
水道施設更新事業に伴う 水道管更新工事 (伴野地区 3-2 工区)	配水管 φ75 L=644.0m 消火栓接続(更新) N=3基 添架橋設置工事 N=1橋 水管橋設置工事 N=1橋	54,208,000	R6.5.16	R7.2.10	小木曾建設株式会社
水道施設更新事業に伴う 水道管更新工事 (伴野地区 3-3 工区)	配水管 φ75 L=512.7m 排泥管 φ50 L=4.3m 消火栓接続(更新) N=4基	32,351,000	R6.5.15	R7.1.31	神稲建設株式会社
水道施設更新事業に伴う 配水管・給水管布設替 舗装本復旧工事 (伴野地区 1-1 工区)	舗装本復旧(配水管) A=604.6㎡ 舗装本復旧(給水管) A=237.4㎡	14,212,000	R6.5.14	R6.7.31	木下建設株式会社
水道施設更新事業に伴う 配水管・給水管布設替 舗装本復旧工事 (伴野地区 1-2 工区)	舗装本復旧(配水管) A=467.1㎡ 舗装本復旧(給水管) A=10.3㎡	6,908,000	R6.5.10	R6.7.31	小木曾建設株式会社

工 事 件 名	工 事 内 容	契 約 金 額	着 手 年 月 日	竣 工 年 月 日	請 負 業 者 名
水道管更新工事に伴う 給水管布設替工事 (河野地区 7-1 工区)	N=24件	14,036,000	R6.5.9	R7.1.31	豊丘村上下水道組合
水道管更新工事に伴う 給水管布設替工事 (伴野地区 3-2 工区)	N=26件	19,855,000	R6.5.9	R7.1.31	豊丘村上下水道組合
水道管更新工事に伴う 給水管布設替工事 (伴野地区 3-3 工区)	N=14件	7,865,000	R6.5.9	R7.1.31	豊丘村上下水道組合

(2) 改良工事の内容

(金額単位：円)

工 事 件 名	工 事 内 容	契 約 金 額	着 手 年 月 日	竣 工 年 月 日	請 負 業 者 名
令和6年度 水道施設遠方監視システム クラウド化工事（村内全域）	入出力装置 27台 モバイル端末（LTE回線） 29台 テレメータ装置 6台 既設中央監視装置機能増設 1式	41,250,000	R6.6.6	R7.2.28	シンク・エンジニアリング 株式会社

(3) 保存工事の概況

(金額単位：円)

工 事 件 名	工 事 内 容	契 約 金 額	着 手 年 月 日	竣 工 年 月 日	請 負 業 者 名
令和6年度 量水器更新工事 (村内全域)	量水器更新 220ヶ所	2,174,700	R6.6.20	R6.8.30	豊丘村上下水道組合

3 業 務

(1) 業 務 量

給 水 人 口	6,461 人		
給 水 件 数	2,479 件	(給 水 世 帯 数	2,254 件)
年 間 総 配 水 量	722,245 m ³		
1 ヶ 月 平 均 配 水 量	60,187 m ³		
1 日 平 均 配 水 量	1,979 m ³		
年 間 有 収 水 量	616,324 m ³		
有 収 率	85.3 %		

(2) 事業収益に関する事項 (金額単位：円)

※消費税抜き

科 目	金 額
営 業 収 益	124,548,096
給 水 収 益	112,102,107
受 託 工 事 収 益	12,007,056
そ の 他 営 業 収 益	438,933
営 業 外 収 益	58,303,950
受 取 利 息 及 び 配 当 金	139,522
他 会 計 補 助 金	15,090,000
長 期 前 受 金 戻 入	42,709,228
雑 収 益	365,200
特 別 利 益	0
そ の 他 特 別 利 益	0
水 道 事 業 収 益 合 計	182,852,046

(3) 事業費用に関する事項 (金額単位：円)

※消費税抜き

科 目	金 額
営 業 費 用	167,088,060
原 水 及 び 浄 水 費	12,046,702
配 水 及 び 給 水 費	33,027,667
受 託 工 事 費	11,773,636
総 係 費	35,109,859
減 価 償 却 費	72,234,109
資 産 減 耗 費	2,896,087
営 業 外 費 用	11,331,495
企 業 債 利 息 及 び 企 業 債 取 扱 諸 費	11,090,848
雑 支 出	240,647
特 別 損 失	8,000,000
過 年 度 損 益 修 正 損	0
そ の 他 特 別 損 失	8,000,000
水 道 事 業 費 用 合 計	186,419,555

(4) その他主要な事項

特記事項なし

4 会 計

(1) 重要契約の要旨

特記事項なし

(2) 企業債及び一時借入金の概要

特記事項なし

(3) その他経理に関する重要事項

補助金等の使途については以下のとおりとした。

営業外収益の他会計補助金15,090,000円のうち13,090,000円は減価償却費及び企業債利息（特定収入以外）に、2,000,000円は企業債元金償還金（特定収入）に充当した。

営業外収益のその他雑収益365,200円は全額修繕費（特定収入）に充当した。

資本的収入の加入者負担金1,950,000円は、全額工事費（特定収入）に充当した。

資本的収入の他会計補助金14,410,000円は、全額企業債元金償還金（特定収入）に充当した。

資本的収入の国庫補助金55,961,000円は、全額工事費（特定収入）に充当した。

令和6年度 豊丘村水道事業キャッシュ・フロー計算書

(令和6年4月1日から令和7年3月31日まで)

(単位：円)

1. 業務活動によるキャッシュ・フロー	
当年度純損失	△3,567,509
減価償却費	72,234,109
固定資産除却費	2,896,087
賞与引当金の増減額 (△は減少)	92,000
長期前受金戻入額	△42,709,228
利息及び配当金の受取額	△139,522
利息の支払額	11,090,848
資産移管損	8,000,000
未収金の増減額 (△は増加)	△8,517,581
未払金の増減額 (△は減少)	9,095,411
たな卸資産の増減額 (△は増加)	0
前払金の増加額	0
小計	<u>48,474,615</u>
利息及び配当金の受取額	139,522
利息の支払額	<u>△11,090,848</u>
業務活動によるキャッシュ・フロー	<u>37,523,289</u>
2. 投資活動によるキャッシュ・フロー	
有形固定資産の取得支出	△313,640,931
国庫補助金	50,891,928
負担金による収入	1,773,365
補助金等による収入	<u>13,580,273</u>
投資活動によるキャッシュ・フロー	<u>△247,395,365</u>
3. 財務活動によるキャッシュ・フロー	
建設財源企業債収入	276,300,000
建設財源企業債返済支出	△32,841,318
基金支出	<u>△68,714</u>
財務活動によるキャッシュ・フロー	<u>243,389,968</u>
資金増加額 (又は減少額)	33,517,892
資金期首残高	<u>258,895,318</u>
資金期末残高	<u>292,413,210</u>

令和6年度 豊丘村水道事業会計 収益費用明細書

(収 益)

(消費税抜き/金額単位：円)

款	項	目	節	金 額	備考
1	水道事業収益			182,852,046	
	10 営業収益			124,548,096	
		10 給水収益		112,102,107	
			10 給水収益	112,102,107	
		20 受託工事収益		12,007,056	
			10 受託工事収益	12,007,056	
		30 その他営業収益		438,933	
			20 手数料	308,800	
			30 雑収益	130,133	
	20 営業外収益			58,303,950	
		10 受取利息及び配当金		139,522	
			10 預金利息	70,808	
			20 基金利息	68,714	
		20 他会計補助金		15,090,000	
			10 他会計補助金	15,090,000	
		30 長期前受金戻入		42,709,228	
			10 受贈財産評価額戻入	3,821,760	
			20 分担金戻入	111,753	
			30 加入者負担金戻入	1,542,785	
			40 国庫補助金戻入	10,973,425	
			50 県補助金戻入	2,543,340	
			60 他会計補助金戻入	4,895,653	
			70 企業債元金償還補助金戻入	18,820,512	
		60 雑収益		365,200	
			30 その他雑収益	365,200	
	30 特別利益			0	
		30 その他特別利益		0	
			10 その他特別利益	0	
	収 益 合 計			182,852,046	

(費用)

(消費税抜き/金額単位:円)

款	項	目	節	金額	備考
2	水道事業費用			186,419,555	
	10	営業費用		167,088,060	
		10	原水及び浄水費	12,046,702	
			11 光熱水費	11,151,963	
			15 手数料	450,000	
			23 薬品費	444,739	
		20	配水及び給水費	33,027,667	
			09 備用品費	941,062	
			11 光熱水費	6,020,819	
			13 通信運搬費	1,569,533	
			14 委託料	3,150,001	
			15 手数料	4,900	
			19 修繕費	7,478,126	
			20 工事請負費	5,412,080	
			21 路面復旧費	890,000	
			24 材料費	1,769,445	
			26 負担金	5,791,701	
		30	受託工事費	11,773,636	
			14 委託料	670,000	
			20 工事請負費	10,833,056	
			24 材料費	270,580	
		40	総係費	35,109,859	
			01 給料	7,590,000	予算額 7,590,000円
			02 手当	3,675,966	予算額 4,043,000円
			03 賞与引当金受入額	1,075,000	予算額 1,075,000円
			05 法定福利費	3,178,485	予算額 3,421,000円
			06 法定福利費引当金繰入額	255,000	予算額 255,000円
			07 旅費	7,274	
			09 備用品費	188,328	
			10 燃料費	50,774	
			12 印刷製本費	378,500	

		13 通信運搬費	181,710	
		14 委託料	17,410,811	
		15 手数料	286,048	
		16 賃借料	11,100	
		19 修繕費	66,119	
		26 負担金	694,564	
		29 公課費	8,200	
		31 報酬	20,800	
		39 保険料	31,180	
	50 減価償却費		72,234,109	
		10 有形固定資産減価償却費	72,234,109	
	60 資産減耗費		2,896,087	
		10 固定資産除却費	2,896,087	
20 営業外費用			11,331,495	
	10 支払利息及び 企業債取扱諸費		11,090,848	
		10 企業債利息	11,090,848	
	40 雑支出		240,647	
		20 その他雑支出	240,647	
30 特別損失			8,000,000	
	40 過年度損益修正損		0	
		10 過年度損益修正損	0	
	50 その他特別損失		8,000,000	
		10 その他特別損失	8,000,000	
費用合計			186,419,555	

固 定 資 産 明 細 書

(1) 有 形 固 定 資 産

資 産 の 種 類	年 度 当 初 現 在 高	当 年 度 増 加 額	当 減 年 少 度 額	年 度 末 現 在 高	減 価 償 却 累 計 額			年 度 末 償 却 未 済 額	備 考
					当 年 増 加 額	当 減 年 少 度 額	償 却 累 計 額		
土 地	11,327,143	1,509,794	0	12,836,937	0	0	0	12,836,937	
建 物	8,017,201	0	0	8,017,201	490,976	0	3,927,808	4,089,393	
構 築 物	1,822,647,009	234,576,022	5,033,965	2,052,189,066	49,537,414	3,425,857	313,823,650	1,738,365,416	
機 械 及 び 装 置	377,221,479	37,500,000	930,713	413,790,766	22,205,719	0	168,607,971	245,182,795	
車 両 運 搬 具	37,858	0	0	37,858	0	0	0	37,858	
工 具 器 具 及 び 備 品	8,442,568	0	6,389,040	2,053,528	0	6,031,774	1,896,646	156,882	
リ ー ス 資 産	0	0	0	0	0	0	0	0	
建 設 仮 勘 定	51,460,000	56,901,356	0	108,361,356	0	0	0	108,361,356	
計	2,279,153,258	330,487,172	12,353,718	2,597,286,712	72,234,109	9,457,631	488,256,075	2,109,030,637	

(2) 無 形 固 定 資 産

該 当 事 項 な し

(3) 投資（基金運用状況）

（金額単位：円）

資産の種類	年度当初現在高	当年度増加額	当年度減少額	年度末現在高
財政調整基金	74,297,122	33,342	0	74,330,464
水源確保基金	90,450,015	35,372	0	90,485,387
計	164,747,137	68,714	0	164,815,851

企 業 債 明 細 書

種 類	発 行 日 年 月 日	発 行 総 額	償 還 高		未 償 還 高 残 高	利 率 %	償 還 期 終 期	借 入 先
			当 年 度 償 還 高	償 還 高 累 計				
財政融資資金（簡易水道事業債）	平成 7年 5月26日	45,000,000	2,739,757	45,000,000	0	3.85	令和 7年 3月25日	財 政 融 資 資 金
財政融資資金（簡易水道事業債）	平成 8年 5月27日	52,500,000	2,954,750	49,443,934	3,056,066	3.40	令和 8年 3月25日	財 政 融 資 資 金
財政融資資金（補正予算債）	平成 8年 5月27日	1,500,000	84,422	1,412,684	87,316	3.40	令和 8年 3月25日	財 政 融 資 資 金
財政融資資金（簡易水道事業債）	平成 9年 5月26日	48,000,000	2,443,325	42,919,860	5,080,140	2.60	令和 9年 3月25日	財 政 融 資 資 金
財政融資資金（簡易水道事業債）	平成10年 5月25日	29,000,000	1,373,346	24,712,105	4,287,895	2.00	令和10年 3月25日	財 政 融 資 資 金
財政融資資金（簡易水道事業債）	平成15年 5月13日	17,300,000	720,783	11,240,027	6,059,973	1.10	令和15年 3月25日	財 政 融 資 資 金
財政融資資金（簡易水道事業債）	平成15年 5月13日	1,900,000	79,161	1,234,457	665,543	1.10	令和15年 3月25日	財 政 融 資 資 金
地方公共団体金融機構（簡易水道事業債）	平成15年 5月20日	6,200,000	282,731	4,443,084	1,756,916	1.00	令和13年 3月20日	地 方 公 共 団 体 金 融 機 構
地方公共団体金融機構（簡易水道事業債）	平成15年 5月20日	600,000	27,362	429,976	170,024	1.00	令和13年 3月20日	地 方 公 共 団 体 金 融 機 構
財政融資資金（簡易水道事業債）	平成16年 5月18日	9,800,000	412,655	5,671,193	4,128,807	2.10	令和16年 3月25日	財 政 融 資 資 金
財政融資資金（簡易水道事業債）	平成16年 5月18日	1,000,000	42,108	578,695	421,305	2.10	令和16年 3月25日	財 政 融 資 資 金
地方公共団体金融機構（簡易水道事業債）	平成16年 5月20日	4,700,000	220,039	3,024,029	1,675,971	2.10	令和14年 3月20日	地 方 公 共 団 体 金 融 機 構
地方公共団体金融機構（簡易水道事業債）	平成16年 5月20日	500,000	23,408	321,705	178,295	2.10	令和14年 3月20日	地 方 公 共 団 体 金 融 機 構
財政融資資金（簡易水道事業債）	平成18年 5月26日	13,900,000	561,200	6,800,372	7,099,628	2.30	令和18年 3月25日	財 政 融 資 資 金
財政融資資金（簡易水道事業債）	平成18年 5月26日	1,500,000	60,561	733,852	766,148	2.30	令和18年 3月25日	財 政 融 資 資 金
地方公共団体金融機構（簡易水道事業債）	平成18年 5月30日	11,200,000	503,928	6,106,379	5,093,621	2.30	令和16年 3月20日	地 方 公 共 団 体 金 融 機 構
地方公共団体金融機構（簡易水道事業債）	平成18年 5月30日	1,200,000	53,992	654,253	545,747	2.30	令和16年 3月20日	地 方 公 共 団 体 金 融 機 構
地方公共団体金融機構（簡易水道事業債）	平成22年 5月26日	18,000,000	671,338	6,148,347	11,851,653	2.00	令和22年 3月20日	地 方 公 共 団 体 金 融 機 構
地方公共団体金融機構（簡易水道事業債）	平成22年 5月26日	2,000,000	74,593	683,151	1,316,849	2.00	令和22年 3月20日	地 方 公 共 団 体 金 融 機 構
地方公共団体金融機構（簡易水道事業債）	平成24年 5月24日	72,000,000	2,641,942	20,002,258	51,997,742	1.60	令和24年 3月20日	地 方 公 共 団 体 金 融 機 構
地方公共団体金融機構（簡易水道事業債）	平成24年 5月24日	8,000,000	293,549	2,222,474	5,777,526	1.60	令和24年 3月20日	地 方 公 共 団 体 金 融 機 構
地方公共団体金融機構（簡易水道事業債）	平成25年 5月23日	69,300,000	2,536,553	17,034,691	52,265,309	1.40	令和25年 3月20日	地 方 公 共 団 体 金 融 機 構
地方公共団体金融機構（簡易水道事業債）	平成25年 5月23日	7,700,000	281,841	1,892,747	5,807,253	1.40	令和25年 3月20日	地 方 公 共 団 体 金 融 機 構
地方公共団体金融機構（簡易水道事業債）	平成26年 5月 8日	8,100,000	292,373	1,694,588	6,405,412	1.40	令和26年 3月20日	地 方 公 共 団 体 金 融 機 構
地方公共団体金融機構（簡易水道事業債）	平成26年 5月 8日	900,000	32,486	188,288	711,712	1.40	令和26年 3月20日	地 方 公 共 団 体 金 融 機 構
財政融資資金（簡易水道事業債）	平成29年 4月26日	113,040,000	6,569,446	32,651,179	80,388,821	0.30	令和19年 3月25日	財 政 融 資 資 金
財政融資資金（簡易水道事業債）	平成29年 4月26日	12,560,000	729,939	3,627,909	8,932,091	0.30	令和19年 3月25日	財 政 融 資 資 金
財政融資資金（辺地対策事業債）	平成29年 5月26日	17,000,000	2,125,212	11,686,039	5,313,961	0.01	令和19年 3月25日	財 政 融 資 資 金
地方公共団体金融機構（水道事業債）	令和 4年 3月 30日	64,600,000	0	0	64,600,000	0.70	令和34年 3月20日	地 方 公 共 団 体 金 融 機 構
地方公共団体金融機構（水道事業債）	令和 4年 5月 12日	126,800,000	0	0	126,800,000	0.70	令和34年 3月20日	地 方 公 共 団 体 金 融 機 構
地方公共団体金融機構（水道事業債）	令和 5年 2月 27日	200,000,000	0	0	200,000,000	1.30	令和34年 9月20日	地 方 公 共 団 体 金 融 機 構
地方公共団体金融機構（水道事業債）	令和 5年 3月 23日	15,100,000	0	0	15,100,000	0.40	令和14年 3月20日	地 方 公 共 団 体 金 融 機 構
地方公共団体金融機構（水道事業債）	令和 5年 3月 30日	62,800,000	0	0	62,800,000	1.30	令和35年 3月20日	地 方 公 共 団 体 金 融 機 構
財政融資資金（辺地対策事業債）	令和 6年 3月 25日	1,000,000	0	0	1,000,000	0.50	令和15年 3月1日	財 政 融 資 資 金
地方公共団体金融機構（水道事業債）	令和 6年 3月 25日	17,300,000	0	0	17,300,000	0.50	令和15年 3月20日	地 方 公 共 団 体 金 融 機 構
地方公共団体金融機構（水道事業債）	令和 6年 3月 28日	186,400,000	0	0	186,400,000	1.40	令和36年 3月20日	地 方 公 共 団 体 金 融 機 構
財政融資資金（辺地対策事業債）	令和 6年 3月 25日	2,900,000	0	0	2,900,000	1.20	令和16年 3月1日	財 政 融 資 資 金
地方公共団体金融機構（水道事業債）	令和 7年 3月 27日	235,200,000	0	0	235,200,000	2.10	令和37年 3月20日	地 方 公 共 団 体 金 融 機 構
地方公共団体金融機構（水道事業債）	令和 7年 3月 27日	38,200,000	0	0	38,200,000	1.20	令和16年 3月20日	地 方 公 共 団 体 金 融 機 構
市中銀行（公営企業会計適用債）	平成28年 5月26日	12,000,000	1,208,402	10,789,050	1,210,950	0.21	令和 8年 3月25日	八 十 二 銀 行
その他の金融機関（公営企業会計適用債）	平成29年 5月26日	27,800,000	2,800,116	22,175,357	5,624,643	0.29	令和 9年 3月25日	み な み 信 州 農 業 協 同 組 合
合 計		1,564,500,000	32,841,318	335,522,683	1,228,977,317			起 債 口 数
財 政 融 資 資 金		367,900,000	20,896,665	237,712,306	130,187,694			16
地 方 公 共 団 体 金 融 機 構		1,156,800,000	7,936,135	64,845,970	1,091,954,030			23
銀 行 等 引 受		39,800,000	4,008,518	32,964,407	6,835,593			2
合 計		1,564,500,000	32,841,318	335,522,683	1,228,977,317			41

注 記 事 項

I 重要な会計方針

1 固定資産の減価償却の方法

(1) 有形固定資産

・減価償却の方法	定額法による
・主な耐用年数	
建物	15 ～ 38年
構築物	10 ～ 60年
機械及び装置	6 ～ 20年
車両運搬具	4 年
工具、器具及び備品	10 ～ 15年

(2) 無形固定資産

・減価償却の方法	定額法による
----------	--------

2 引当金の計上方法

(1) 退職給付引当金

職員の退職手当は、退職手当組合に加入しており、毎事業年度支払う一定の組合負担金のみの支払いとなるため計上していない。

(2) 賞与引当金

職員の期末・勤勉手当の支給に備えるため、当年度末における支給見込み額に基づき、当年度の負担に属する額（12月から3月までの4か月分）を計上している。

(3) 法定福利費引当金

職員の法定福利費の支給に備えるため、当年度末における支給見込み額に基づき、当年度の負担に属する額（12月から3月までの4か月分）を計上している。

(4) 貸倒引当金

債権の不納欠損による損失は特別損失又は雑支出にて計上するため、貸倒引当金の計上は行わない。

3 消費税等の会計処理

消費税及び地方消費税の会計処理は、税抜方式によっている。

II 貸借対照表等関連

1 後年度において一般会計等が負担する企業債の償還に関する事項

貸借対照表に計上されている企業債（当該年度末日の翌日から起算して1年以内に償還予定のものも含む。）のうち、他会計が負担すると見込まれる額は614,400,000円である。

Ⅲ その他の事項

1 引当金の取崩し

(1) 賞与引当金の取崩し

当年度において、期末・勤勉手当として3,248,050円を支給するため、賞与引当金992,000円を取崩す。

(2) 法定福利費引当金の取崩し

当年度において、期末・勤勉手当に係る法定福利費として629,289円を支給するため、法定福利費引当金246,000円を取崩す。

令和6年度

豊丘村 下水道事業会計 決算書

長野県 豊丘村

目 次

I 決算書

令和6年度 豊丘村下水道事業会計 決算報告書	67
財務諸表	
令和6年度 豊丘村下水道事業 損益計算書	69
令和6年度 豊丘村下水道事業 剰余金計算書	71
令和6年度 豊丘村下水道事業 剰余金処分計算書 (案)	72
令和6年度 豊丘村下水道事業 貸借対照表	73

II 決算付属書類

令和6年度 豊丘村下水道事業 報告書	77
令和6年度 豊丘村下水道事業 キャッシュ・フロー計算書	85
令和6年度 豊丘村下水道事業会計 収益費用明細書	86
固定資産明細書	89
企業債明細書	91
注記事項	93

令和6年度 豊丘村下水道事業会計 決算報告書 (消費税込)

(1) 収益的収入及び支出

収 入 (金額単位：円)

区 分	予 算 額				決 算 額	予 算 額 に 比 べ 決 算 額 の 増 減	備 考
	当 初 予 算 額	補 正 予 算 額	地方公営企業法第24条第3項の規定による支出額に係る財源充当額	合 計			
第1款 下水道事業収益	252,986,000	0	0	252,986,000	252,806,078	△ 179,922	うち仮受消費税及び地方消費税 8,979,433円
第1項 営業収益	98,202,000	0	0	98,202,000	98,801,674	599,674	うち仮受消費税及び地方消費税 8,979,433円
第2項 営業外収益	154,784,000	0	0	154,784,000	154,004,404	△ 779,596	

支 出 (金額単位：円)

区 分	予 算 額							決 算 額	地方公営企業法第26条第2項の規定による繰越額	不 用 額	備 考	
	当 初 予 算 額	補 正 予 算 額	予 備 費 支 出 額	流 用 増 減 額	地方公営企業法第24条第3項の規定による支出額	小 計	地方公営企業法第26条第2項の規定による繰越額					合 計
第1款 下水道事業費用	266,582,000	512,000	0	0	0	267,094,000	0	267,094,000	246,759,865	0	20,334,135	うち仮払消費税及び地方消費税 7,759,803円
第1項 営業費用	256,486,000	512,000	0	0	0	256,998,000	0	256,998,000	234,507,228	0	22,490,772	うち仮払消費税及び地方消費税 7,759,803円
第2項 営業外費用	9,996,000	0	0	0	0	9,996,000	0	9,996,000	12,252,637	0	△ 2,256,637	うち仮払消費税及び地方消費税 0円
第3項 特別損失	100,000	0	0	0	0	100,000	0	100,000	0	0	100,000	うち仮払消費税及び地方消費税 0円

(2) 資本的収入及び支出

収 入

(金額単位：円)

区 分	予 算 額						決 算 額	予算額に比べ 決算額の増減	備 考
	当初予算額	補正予算額	小 計	地方公営企業法第26 条の規定による繰越額 に係る財源充当額	継続費通次繰越額 に係る財源充当額	合 計			
第1款 資本的収入	183,950,000	3,900,000	187,850,000	0	0	187,850,000	148,700,000	△ 39,150,000	
第1項 企業債	56,000,000	3,900,000	59,900,000	0	0	59,900,000	37,300,000	△ 22,600,000	
第2項 負担金等	6,750,000	0	6,750,000	0	0	6,750,000	4,500,000	△ 2,250,000	
第3項 他会計補助金	106,900,000	0	106,900,000	0	0	106,900,000	106,900,000	0	
第4項 国庫補助金	14,300,000	0	14,300,000	0	0	14,300,000	0	△ 14,300,000	

支 出

(金額単位：円)

区 分	予 算 額							決 算 額	翌 年 度 繰 越 額			不 用 額	備 考
	当 初 予算額	補 正 予算額	流 用 増減額	小 計	地方公営企業法 第26条の規定 による繰越額	継 続 費 通次繰越額	合 計		地方公営企業 法第26条の 規定による繰 越額	継続費通 次繰越額	合 計		
第2款 資本的支出	182,919,000	3,900,000	0	186,819,000	0	0	186,819,000	149,459,934	0	0	0	37,359,066	うち仮払消費税 及び地方消費税 3,396,000円
第1項 処理場 建設改良費	70,510,000	3,900,000	0	74,410,000	0	0	74,410,000	37,356,000	0	0	0	37,054,000	うち仮払消費税 及び地方消費税 3,396,000円
第2項 固定資産購入	303,000	0	0	303,000	0	0	303,000	0	0	0	0	303,000	
第3項 企業債償還	112,052,000	0	0	112,052,000	0	0	112,052,000	112,050,679	0	0	0	1,321	
第4項 基金積立金	54,000	0	0	54,000	0	0	54,000	53,255	0	0	0	745	

資本的収入額が資本的支出額に不足する額 759,934円は、過年度損益勘定留保資金759,934円で補填した。

令和6年度 豊丘村下水道事業 損益計算書 (消費税抜き)
(令和6年4月1日～令和7年3月31日)

(金額単位：円)

1 営業収益			
(1) 下水道使用料	89,794,341		
(2) 受託工事収益	0		
(3) その他営業収益	27,900	89,822,241	
	<u> </u>		
2 営業費用			
(1) 管路費	15,875,824		
(2) 処理場費	50,209,508		
(3) 受託工事費	0		
(4) 総係費	19,981,355		
(5) 減価償却費	140,384,579		
(6) 資産減耗費	296,159		
(7) その他営業費用	0	226,747,425	
営業損	<u> </u>	<u> </u>	136,925,184
3 営業外収益			
(1) 受取利息及び配当金	110,961		
(2) 他会計補助金	13,300,000		
(3) 補助金	1,480,000		
(4) 長期前受金戻入	139,113,443		
(5) 雑収益	0	154,004,404	
	<u> </u>		
4 営業外費用			
(1) 支払利息及び企業債取扱諸費	8,141,237		
(2) 長期前払消費税額償却	0		
(3) 雑支出	257,936	8,399,173	
経常利益	<u> </u>	<u> </u>	<u> </u>
			145,605,231
			8,680,047

5 特別利益

(1) 固定資産売却益	0	
(2) 過年度損益修正益	0	
(3) その他特別利益	0	0
	<hr/>	

6 特別損失

(1) 固定資産売却損	0		
(2) 減損損失	0		
(3) 災害による損失	0		
(4) 過年度損益修正損	0		
(5) その他特別損失	0	0	0
	<hr/>	<hr/>	<hr/>

当年度純利益	<hr/>	8,680,047
前年度繰越利益剰余金		51,922,151
その他未処分利益剰余金変動額		0
当年度未処分利益剰余金		<hr/> <hr/> 60,602,198

令和6年度 豊丘村下水道事業 剰余金計算書

(金額単位：円)

	資本金	剰余金									資本合計
		資本剰余金					利益剰余金				
		加入者負担金	国・県補助金	他会計補助金	受贈財産評価額	資本剰余金合計	減債積立金	建設改良積立金	未処分利益剰余金	利益剰余金合計	
前年度末残高	235,060,286	0	60,000,000	16,618,128	0	76,618,128	0	0	51,922,151	51,922,151	363,600,565
前年度末処分額	0	0	0	0	0	0	0	0	0	0	0
議会の議決による処分額	0	0	0	0	0	0	0	0	0	0	0
処分後残高	235,060,286	0	60,000,000	16,618,128	0	76,618,128	0	0	(繰越利益剰余金) 51,922,151	51,922,151	363,600,565
当年度変動額	0	0	0	0	0	0	0	0	8,680,047	8,680,047	8,680,047
建設改良積立金の取崩	0	0	0	0	0	0	0	0	0	0	0
当年度純利益	0	0	0	0	0	0	0	0	8,680,047	8,680,047	8,680,047
一般会計からの繰入資本金	0	0	0	0	0	0	0	0	0	0	0
当年度末残高	235,060,286	0	60,000,000	16,618,128	0	76,618,128	0	0	(当年度末処分利益剰余金) 60,602,198	60,602,198	372,280,612

令和6年度 豊丘村下水道事業 剰余金処分計算書（案）

（金額単位：円）

	資 本 金	資本剰余金	未処分利益剰余金
当年度末残高	235,060,286	76,618,128	60,602,198
議会の議決による処分数額	0	0	0
処分後残高	235,060,286	76,618,128	(繰越利益剰余金) 60,602,198

令和6年度 豊丘村下水道事業 貸借対照表 (消費税抜き)

(令和7年3月31日)

資産の部

(金額単位：円)

1 固定資産

(1) 有形固定資産

イ 土地		119,913,404	
ロ 建物	214,078,976		
	減価償却累計額	△ 43,378,662	170,700,314
ハ 構築物	4,123,479,818		
	減価償却累計額	△ 745,087,255	3,378,392,563
ニ 機械及び装置	250,169,787		
	減価償却累計額	△ 42,345,709	207,824,078
ホ 車両運搬具	762,300		
	減価償却累計額	△ 686,070	76,230
ヘ 工具器具及び備品	594,551		
	減価償却累計額	△ 111,585	482,966
トリ リース資産	0		
	減価償却累計額	0	0
チ 建設仮勘定			3,736,364
リ その他有形固定資産	0		
	減価償却累計額	0	0
有形固定資産合計			3,881,125,919

(2) 無形固定資産

イ 水利権		0	
ロ 借地権		0	
ハ 地上権		0	
ニ 地役権		9,793,593	
ホ 特許権		0	
ヘ 施設利用権		0	
トリ リース資産		0	
無形固定資産合計			9,793,593

(3)	投資その他資産			
	イ 投資有価証券	0		
	ロ 出資金	0		
	ハ 長期貸付金	0		
	ニ 長期貸付金貸倒引当金	0		
	ホ 基金	136,248,730		
	ヘ 長期前払消費税	0		
	ト その他投資	0		
	チ 減価償却累計額	0		
	投資その他資産合計		<u>136,248,730</u>	
	固定資産合計			<u>4,027,168,242</u>
2	流動資産			
(1)	現金預金	237,824,794		
(2)	未収金	6,402,107		
(3)	未収金貸倒引当金	0		
(4)	有価証券	0		
(5)	受取手形	0		
(6)	受取手形貸倒引当金	0		
(7)	貯蔵品	0		
(8)	短期貸付金	0		
(9)	短期貸付金貸倒引当金	0		
(10)	前払費用	0		
(11)	前払金	0		
(12)	未収収益	0		
(13)	未収収益貸倒引当金	0		
(14)	その他流動資産	0		
	流動資産合計		<u>244,226,901</u>	
	資産合計			<u><u>4,271,395,143</u></u>

負債の部

(金額単位：円)

3 固定負債

(1) 企業債			
イ 建設改良費等の財源に充てるため の企業債	390,311,275		
ロ その他の企業債	<u>12,312,883</u>		
企業債合計		402,624,158	
(2) 他会計借入金		0	
(3) リース債務		0	
(4) 引当金		0	
(5) その他固定負債		<u>0</u>	
固定負債合計			402,624,158

4 流動負債

(1) 一時借入金		0	
(2) 企業債			
イ 建設改良費等の財源に充てるため の企業債	64,860,877		
ロ その他の企業債	<u>5,140,307</u>		
企業債合計		70,001,184	
(3) 他会計借入金		0	
(4) リース債務		0	
(5) 未払金		29,973,980	
(6) 未払費用		0	
(7) 前受金		0	
(8) 前受収益		0	
(9) 引当金			
イ 賞与引当金	366,000		
ロ 法定福利費引当金	<u>86,000</u>		
引当金合計		452,000	
(10) その他流動負債		<u>0</u>	
流動負債合計			100,427,164

5 繰延収益			
(1) 長期前受金		4,217,450,021	
(2) 長期前受金収益化累計額		<u>△ 821,386,812</u>	
繰延収益合計			<u>3,396,063,209</u>
負債合計			<u>3,899,114,531</u>
	資本の部		
6 資本金			235,060,286
7 剰余金			
(1) 資本剰余金			
イ 再評価積立金	0		
ロ 分担金	0		
ハ 加入者負担金	0		
ニ 国庫補助金	44,000,000		
ホ 県補助金	16,000,000		
ヘ 他会計補助金	16,618,128		
ト 受贈財産評価額	0		
チ 保険差益	0		
リ その他資本剰余金	0		
資本剰余金合計		<u>76,618,128</u>	
(2) 利益剰余金			
イ 減債積立金	0		
ロ 利益積立金	0		
ハ その他積立金	0		
ニ 当年度未処分利益剰余金	60,602,198		
利益剰余金合計		<u>60,602,198</u>	
剰余金合計			<u>137,220,326</u>
資本合計			<u>372,280,612</u>
負債資本合計			<u>4,271,395,143</u>

(金額単位：円)

令和6年度 豊丘村下水道事業 報告書

1 概 況

(1) 総括事項

下水道事業の汚水処理については、3処理場の汚水処理総量が570,271m³となり、対前年度+2,177m³ (+0.4%)と増加となった。汚水処理人口は5,439人、水洗化比率は99.3%となり、対前年と同様となった。

収益的事業では、下水道使用料は89,794,341円(消費税抜き)であり、対前年度+539,633円(+0.6%)と増加となった。また、必要となる処理施設の修繕工事等を実施した結果、当年度純利益は8,680,047円となり黒字決算になった。

なお、当年度純利益に前年度繰越利益剰余金51,922,151円を加えた60,602,198円を、当年度未処分利益剰余金として翌年度に繰り越している。

資本的事業では、豊丘浄化センター計画更新工事において、主ポンプ等の汚水処理機器の更新。農集伴野・河野処理場計画更新工事では、常用ブロワー、ばっ気槽のろ材等の修繕、更新を実施した。

(2) 経営指標に関する事項

経営の健全性を示す経常収支比率については、国庫補助事業実施に必須となる経営戦略等改定経費の支出や、下水道処理場汚水機器更新事業の進捗による減価償却費の増加、電気料金等物価高騰の影響による維持管理費に係る経費の増加を受け、特定環境保全公共下水道事業(特環)は対前年度0.7ポイント減の104.2%、農業集落排水事業(農集)は対前年度11.9ポイント減の100.8%となったが、下水道事業全体で健全経営の水準とされる100%を上回っている。

また、料金水準の妥当性を示す経費回収率は、特環は106.5%(対前年度3.3ポイント増)、農集は94.5%(対前年度28.3ポイント減)と、特環では事業に必要な費用を下水道使用料で賄えているが、農集では経費回収率が100%を下回っており、事業に必要な費用を下水道使用料で賄えていない状況にあります。

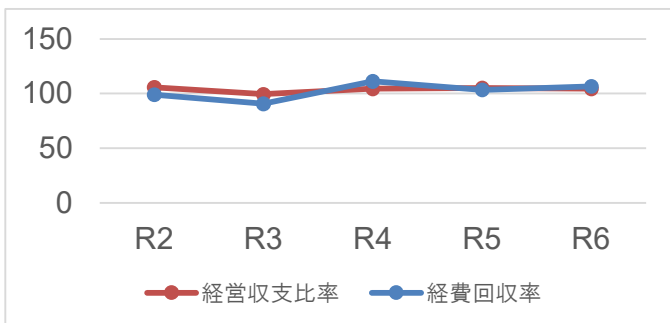
法定耐用年数を経過した管渠延長の割合を示す管渠老朽化率については、下水道管は布設から耐用年数を超えた管は現状ないが、村内にあるすべての下水道管を計画的に調査し、必要な箇所について清掃・補修を行っている。

現在の経営状況を維持しつつ、引き続き計画的な施設更新を行っていく。

〈経営指標の推移〉

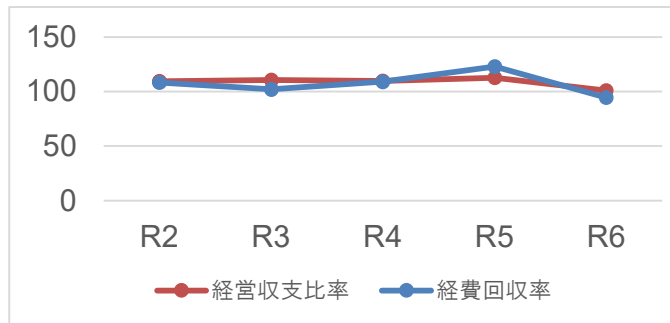
特定環境保全公共下水道 (%)

	R2	R3	R4	R5	R6
経常収支比率	105.7	99.4	104.4	104.9	104.2
経費回収率	99.1	90.6	111.2	103.2	106.5



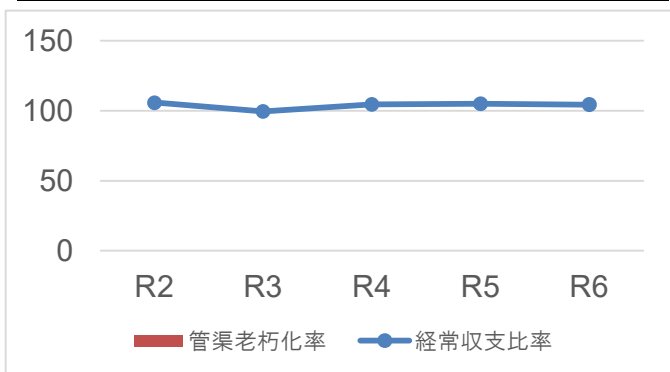
農業集落排水事業 (%)

	R2	R3	R4	R5	R6
経常収支比率	109.4	110.4	109.6	112.7	100.8
経費回収率	108.2	101.9	109.1	122.8	94.5



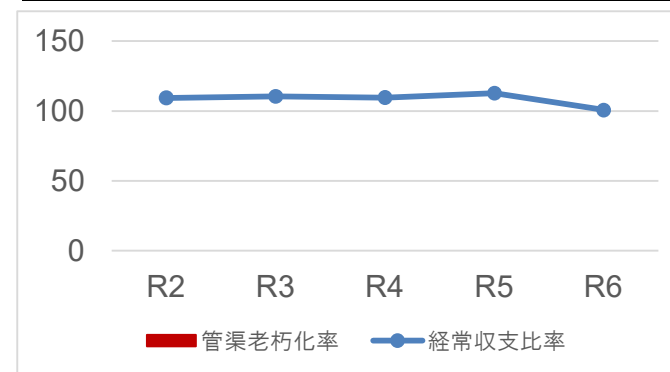
特定環境保全公共下水道 (%)

	R2	R3	R4	R5	R6
経常収支比率	105.7	99.4	104.4	104.9	104.2
管渠老朽化率	0.0	0.0	0.0	0.0	0.0



農業集落排水事業 (%)

	R2	R3	R4	R5	R6
経常収支比率	109.4	110.4	109.6	112.7	100.8
管渠老朽化率	0.0	0.0	0.0	0.0	0.0



(3) 議会議決事項

議案番号	件名	提出年月日	議決年月日
認定第7号	令和5年度 豊丘村下水道事業会計決算認定について	令和6年9月4日	令和6年9月24日
議案第44号	令和6年度 豊丘村下水道事業会計補正予算第1号	令和6年9月4日	令和6年9月24日
議案第60号	令和6年度 豊丘村下水道事業会計補正予算第2号	令和6年12月3日	令和6年12月3日
議案第65号	令和6年度 豊丘村下水道事業会計補正予算第3号	令和6年12月3日	令和6年12月24日
議案第23号	令和7年度 豊丘村下水道事業会計予算	令和7年3月3日	令和7年3月19日

(4) 職員に関する事項

年度末職員数 1人

(事務職員 1人 技術職員 0人)

(5) 料金その他給水条件の設定変更に関する事項

特記事項なし

2 工 事

(1) 改良工事の内容

(金額単位：円)

工 事 件 名	工 事 内 容	契 約 金 額	着 手 年 月 日	竣 工 年 月 日	請 負 業 者 名
令和6年度 豊丘浄化センター 汚水処理機器 計画更新工事	汚水処理機器類 一式	12,056,000	R6.5.23	R6.12.23	エステム・長豊建設特定共同企業体
令和6年度 農集伴野・河野処理場 汚水処理機器 計画更新工事	汚水処理機器類 一式	25,300,000	R6.5.17	R6.12.24	神稲建設 株式会社

(2) 保存工事の概況

(金額単位：円)

工 事 件 名	工 事 内 容	契 約 金 額	着 手 年 月 日	竣 工 年 月 日	請 負 業 者 名
令和6年度 下水道管路補修工事 農集伴野地区	接着補強型止水工等 21箇所	4,235,000	R6.5.21	R7.3.12	長豊建設 株式会社
令和6年度 竜東一貫道路舗装修繕工事に伴う人孔補修工事 豊丘村 上市場	一号マンホール高さ調整 1箇所	627,000	R6.10.3	R6.10.30	小木曾建設 株式会社

3 業 務

(1) 業 務 量

	特定環境保全 公共下水道	農業集落排水事業	
	豊丘処理区	伴野地区	河野地区
計 画 処 理 人 口	3,400 人	1,450 人	1,370 人
行 政 区 内 人 口	3,326 人	1,232 人	919 人
接 続 人 口	3,305 人	1,223 人	911 人
接 続 率	99.4 %	99.3 %	99.1 %
年 間 汚 水 処 理 量	366,352 m ³	116,424 m ³	87,495 m ³
日 最 大 汚 水 量	1,427 m ³	468 m ³	370 m ³
日 平 均 汚 水 量	1,012 m ³	319 m ³	240 m ³

(2) 事業収益に関する事項 (金額単位：円)

※消費税抜き

科 目	金 額
営 業 収 益	89,822,241
下水道使用料	89,794,341
受託工事収益	0
その他営業収益	27,900
営 業 外 収 益	154,004,404
受取利息及び配当金	110,961
他会計補助金	13,300,000
補助金	1,480,000
長期前受金戻入	139,113,443
雑収益	0
特 別 利 益	0
その他特別利益	0
下水道事業収益合計	243,826,645

(3) 事業費用に関する事項 (金額単位：円)

※消費税抜き

科 目	金 額
営 業 費 用	226,747,425
管 渠 費	15,875,824
処 理 場 費	50,209,508
受託工事費	0
総 係 費	19,981,355
減 価 償 却 費	140,384,579
資 産 減 耗 費	296,159
営 業 外 費 用	8,399,173
企業債利息及び 企業債取扱諸費	8,141,237
雑 支 出	257,936
特 別 損 失	0
過年度損益修正損	0
その他特別損失	0
下水道事業費用合計	235,146,598

(4) その他主要な事項

特記事項なし

4 会 計

(1) 重要契約の要旨

特記事項なし

(2) 企業債及び一時借入金の概要

特記事項なし

(3) その他経理に関する重要事項

補助金等の使途については以下のとおりとした。

営業外収益の他会計補助金13,300,000円のうち8,200,000円は減価償却費及び企業債利息（特定収入以外）5,100,000円は使途を定めない収入（特定収入）とした。

資本的収入の負担金等4,500,000円は全額使途を定めない収入（特定収入）とした。

資本的収入の他会計補助金106,900,000円のうち37,356,000円は工事請負費（特定収入）とし69,544,000円は途を定めない収入（特定収入）とした。

令和6年度 豊丘村下水道事業 キャッシュ・フロー計算書

(令和6年4月1日～令和7年3月31日)

(金額単位：円)

1 業務活動によるキャッシュ・フロー	
当年度純利益 (△は損失)	8,680,047
減価償却費	140,384,579
資産減耗費	296,159
賞与引当金の増減額 (△は減少)	49,000
法定福利費引当金の増加額	8,000
長期前受金戻入額	△ 139,113,443
受取利息及び受取配当金	△ 110,961
支払利息	8,141,237
その他流動資産の増減額 (△は増加)	149,455
未収金の増減額 (△は増加)	4,684,285
未払金の増減額 (△は減少)	△ 9,240,874
小計	13,927,484
利息及び配当金の受取額	110,961
利息の支払額	△ 8,141,237
業務活動によるキャッシュフロー	5,897,208
2 投資活動によるキャッシュ・フロー	
有形固定資産の取得による支出	△ 33,960,000
負担金等による収入	4,253,370
国庫補助金等による収入	0
一般会計からの繰入金による収入	100,967,341
基金への繰入れによる支出	△ 53,255
投資活動によるキャッシュフロー	71,207,456
3 財務活動によるキャッシュ・フロー	
建設財源企業債収入	37,300,000
建設財源企業債返済支出	△ 112,050,679
財務活動によるキャッシュ・フロー	△ 74,750,679
資金増加額 (又は減少額)	2,353,985
資金期首残高	235,470,809
資金期末残高	237,824,794

令和6年度 豊丘村下水道事業会計 収益費用明細書

(収 益)

(消費税抜き/金額単位:円)

款	項	目	節	金 額	備考
1	下水道事業収益			243,826,645	
	10	営業収益		89,822,241	
		10	下水道使用料	89,794,341	
			10 下水道使用料	89,794,341	
		20	受託工事収益	0	
			10 受託工事収益	0	
		30	その他営業収益	27,900	
			20 手数料	27,900	
			30 雑収益	0	
	20	営業外収益		154,004,404	
		10	受取利息及び配当金	110,961	
			10 預金利息	57,706	
			20 基金利息	53,255	
		20	補助金	1,480,000	
			10 補助金	1,480,000	
		30	他会計補助金	13,300,000	
			10 他会計補助金	13,300,000	
		40	長期前受金戻入	139,113,443	
			10 受贈財産評価額戻入	654,202	
			20 分担金戻入	8,015,445	
			30 国庫補助金戻入	35,651,281	
			40 県補助金戻入	21,489,486	
			50 他会計補助金戻入	9,420,408	
			60 企業債元金償還補助金戻入	63,882,621	
	30	特別利益		0	
		30	その他特別利益	0	
			10 その他特別利益	0	
			収 益 合 計	243,826,645	

(費用)

(消費税抜き/金額単位:円)

款	項	目	節	金額	備考
2	下水道事業費用			235,146,598	
	10	営業費用		226,747,425	
		10	管渠費	15,875,824	
			11 光熱水費	521,646	
			13 通信運搬費	93,031	
			14 委託料	9,740,000	
			19 修繕費	861,147	
			20 工事請負費	4,420,000	
			21 路面復旧費	240,000	
		20	処理場費	50,209,508	
			09 備用品費	230,441	
			10 燃料費	98,653	
			11 光熱水費	14,131,478	
			13 通信運搬費	114,014	
			14 委託料	33,526,252	
			15 手数料	70,400	
			19 修繕費	1,105,100	
			21 路面復旧費	320,000	
			23 薬品費	516,000	
			39 保険料	97,170	
		40	総係費	19,981,355	
			01 給料	2,786,100	予算額2,787,000
			02 手当	1,360,081	予算額1,680,000
			03 賞与引当金受入額	366,000	予算額366,000
			05 法定福利費	1,156,555	予算額1,243,000
			06 法定福利費引当金繰入額	86,000	予算額 86,000
			07 旅費	3,637	
			09 備用品費	43,930	
			10 燃料費	103,984	
			12 印刷製本費	96,500	
			13 通信運搬費	54,546	

		14 委託料	10,271,000	
		15 手数料	270,778	
		20 修繕費	72,910	
		26 補助金	2,497,000	
		28 負担金	773,204	
		30 公課費	6,600	
		40 保険料	32,530	
	50 減価償却費		140,384,579	
		10 有形固定資産減価償却費	140,384,579	
	60 資産減耗費		296,159	
		10 固定資産除却費	296,159	
	20 営業外費用		8,399,173	
		10 支払利息及び 企業債取扱諸費	8,141,237	
		10 企業債利息	8,141,237	
		40 雑支出	257,936	
		40 その他雑支出	257,936	
	費	用	合	計
			235,146,598	

固 定 資 産 明 細 書

(1) 有 形 固 定 資 産

(金額単位:円)

資産の種類	年度当初 現在高	当年度増加額	当 減 年 少 度 額	年度末現在高	減 価 償 却 累 計 額			年度末償却 未 済 額	備 考
					当 年 加 増 額	当 年 減 少 額	償 却 累 計 額		
土 地	119,913,404	0	0	119,913,404	0	0	0	119,913,404	
建 物	214,078,976	0	0	214,078,976	7,229,777	0	43,378,662	170,700,314	
構 築 物	4,117,520,592	5,959,226	0	4,123,479,818	124,624,085	0	745,087,255	3,378,392,563	
機 械 及 び 装 置	217,050,172	33,415,774	296,159	250,169,787	8,530,717	0	42,345,709	207,824,078	
車 輜 運 搬 具	762,300	0	0	762,300	0	0	686,070	76,230	
工 具 器 具 及 び 備 品	594,551	0	0	594,551	0	0	111,585	482,966	
リ ー ス 資 産	0	0	0	0	0	0	0	0	
建 設 仮 勘 定	3,736,364	0	0	3,736,364	0	0	0	3,736,364	
計	4,673,656,359	39,375,000	296,159	4,712,735,200	140,384,579	0	831,609,281	3,881,125,919	

(2) 無 形 固 定 資 産

(金額単位:円)

資産の種類	年度当初 現在高	当年度増加額	当 減 年 少 度 額	年度末現在高	備考
地 役 権	9,793,593	0	0	9,793,593	

(3) 投資（基金運用状況）

（金額単位：円）

資産の種類	年度当初現在高	当年度増加額	当年度減少額	年度末現在高
財政調整基金	136,195,475	53,255	0	136,248,730
				0
計	136,195,475	53,255	0	136,248,730

企 業 債 明 細 書

種類	発行年月日	発行総額	償還高		未償還残高	利率 (%)	償還終期	借入先
			当年度償還高	償還高累計				
財政融資資金（農業集落排水事業）	平成8年5月27日	2,900,000	163,215	2,731,189	168,811	3.40	令和8年3月25日	財政融資資金
財政融資資金（特定環境保全公共下水道事業）	平成8年5月27日	212,600,000	11,965,334	200,224,387	12,375,613	3.40	令和8年3月25日	財政融資資金
財政融資資金（特定環境保全公共下水道事業（単独））	平成8年5月27日	34,900,000	1,964,205	32,868,443	2,031,557	3.40	令和8年3月25日	財政融資資金
財政融資資金（普及特別対策事業）	平成8年5月27日	49,300,000	2,774,652	46,430,208	2,869,792	3.40	令和8年3月25日	財政融資資金
財政融資資金（普及特別対策事業）	平成8年5月27日	4,800,000	270,148	4,520,589	279,411	3.40	令和8年3月25日	財政融資資金
財政融資資金（特定環境保全公共下水道事業）	平成9年5月26日	171,900,000	8,750,155	153,706,749	18,193,251	2.60	令和9年3月25日	財政融資資金
財政融資資金（普及特別対策事業）	平成9年5月26日	129,200,000	6,576,614	115,525,958	13,674,042	2.60	令和9年3月25日	財政融資資金
財政融資資金（特定環境保全公共下水道事業）	平成10年5月25日	9,600,000	454,625	8,180,560	1,419,440	2.00	令和10年3月25日	財政融資資金
地方公共団体金融機構（特定環境保全公共下水道事業）	平成10年5月20日	5,000,000	265,342	4,729,057	270,943	2.10	令和8年3月20日	地方公共団体金融機構
財政融資資金（普及特別対策事業）	平成10年5月25日	122,400,000	5,796,468	104,302,129	18,097,871	2.00	令和10年3月25日	財政融資資金
地方公共団体金融機構（普及特別対策事業）	平成10年5月20日	13,400,000	711,118	12,673,870	726,130	2.10	令和8年3月20日	地方公共団体金融機構
地方公共団体金融機構（普及特別対策事業）	平成10年5月20日	50,400,000	2,662,641	47,682,495	2,717,505	2.05	令和8年3月20日	地方公共団体金融機構
財政融資資金（特定環境保全公共下水道事業）	平成12年3月24日	38,200,000	1,738,441	28,969,398	9,230,602	2.00	令和12年3月1日	財政融資資金
地方公共団体金融機構（特定環境保全公共下水道事業）	平成12年3月30日	19,900,000	1,005,750	16,759,825	3,140,175	2.00	令和10年3月20日	地方公共団体金融機構
財政融資資金（特定環境保全公共下水道事業）	平成12年5月19日	45,200,000	2,057,004	34,277,924	10,922,076	2.00	令和12年3月25日	財政融資資金
地方公共団体金融機構（特定環境保全公共下水道事業）	平成12年5月19日	23,000,000	1,162,424	19,370,650	3,629,350	2.00	令和10年3月20日	地方公共団体金融機構
財政融資資金（特定環境保全公共下水道事業）	平成17年5月27日	51,100,000	2,105,250	27,574,003	23,525,997	2.00	令和17年3月25日	財政融資資金
地方公共団体金融機構（特定環境保全公共下水道事業）	平成17年5月27日	27,900,000	1,273,806	16,794,003	11,105,997	1.90	令和15年3月20日	地方公共団体金融機構
財政融資資金（特定環境保全公共下水道事業）	平成18年5月26日	20,100,000	811,519	9,833,630	10,266,370	2.30	令和18年3月25日	財政融資資金
地方公共団体金融機構（特定環境保全公共下水道事業）	平成18年5月30日	20,700,000	931,367	11,285,897	9,414,103	2.30	令和16年3月20日	地方公共団体金融機構
財政融資資金（特定環境保全公共下水道事業）	平成21年5月26日	16,800,000	637,246	6,328,256	10,471,744	2.10	令和21年3月25日	財政融資資金
財政融資資金（農業集落排水事業）	平成23年5月26日	31,000,000	1,144,650	9,599,542	21,400,458	1.80	令和23年3月25日	財政融資資金
財政融資資金（農業集落排水事業）	平成24年5月28日	37,000,000	1,357,665	10,278,939	26,721,061	1.60	令和24年3月25日	財政融資資金
地方公共団体金融機構（農業集落排水事業）	平成25年5月23日	30,600,000	1,120,037	7,521,812	23,078,188	1.40	令和25年3月20日	地方公共団体金融機構
地方公共団体金融機構（特定環境保全公共下水道事業）	平成29年5月25日	23,100,000	865,693	2,681,598	20,418,402	0.60	令和29年3月20日	地方公共団体金融機構
地方公共団体金融機構（特定環境保全公共下水道事業）	平成30年5月24日	65,000,000	2,459,435	4,906,619	60,093,381	0.50	令和30年3月20日	地方公共団体金融機構
地方公共団体金融機構（特定環境保全公共下水道（H28繰越分））	平成30年5月24日	20,800,000	787,019	1,570,118	19,229,882	0.50	令和30年3月20日	地方公共団体金融機構
地方公共団体金融機構（特定環境保全公共下水道）	令和2年5月28日	39,900,000	0	0	39,900,000	0.30	令和30年3月20日	地方公共団体金融機構
地方公共団体金融機構（下水道事業債）特環	令和5年3月30日	13,100,000	0	0	13,100,000	0.80	令和20年3月20日	地方公共団体金融機構
地方公共団体金融機構（下水道事業債）農集	令和5年3月30日	8,300,000	0	0	8,300,000	0.80	令和20年3月20日	地方公共団体金融機構
地方公共団体金融機構（下水道事業債）特環	令和6年3月28日	11,900,000	0	0	11,900,000	0.80	令和21年3月20日	地方公共団体金融機構
地方公共団体金融機構（下水道事業債）農集	令和6年3月28日	9,200,000	0	0	9,200,000	0.80	令和21年3月20日	地方公共団体金融機構
地方公共団体金融機構（下水道事業債）特環	令和7年3月27日	12,000,000	0	0	12,000,000	1.50	令和22年3月20日	地方公共団体金融機構
地方公共団体金融機構（下水道事業債）農集	令和7年3月27日	25,300,000	0	0	25,300,000	1.50	令和22年3月20日	地方公共団体金融機構
その他金融機関（公営企業会計適用債）特環分	平成29年5月26日	6,000,000	604,342	4,786,049	1,213,951	0.29	令和9年3月25日	みなみ信州農業協同組合
その他金融機関（公営企業会計適用債）農集分	平成29年5月26日	6,000,000	604,340	4,786,042	1,213,958	0.29	令和9年3月25日	みなみ信州農業協同組合

種類	発行年月日	発行総額	償還高		未償還残高	利率 (%)	償還終期	借入先
			当年度償還高	償還高累計				
その他金融機関（公営企業会計適用債）特環分	平成30年5月24日	3,700,000	371,600	2,578,723	1,121,277	0.29	令和10年3月25日	みなみ信州農業協同組合
その他金融機関（公営企業会計適用債）農集分	平成30年5月24日	3,700,000	371,599	2,578,725	1,121,275	0.29	令和10年3月25日	みなみ信州農業協同組合
その他金融機関（公営企業会計適用債）特環分	令和元年05月27日	15,850,000	1,587,093	9,458,635	6,391,365	0.27	令和11年3月25日	みなみ信州農業協同組合
その他金融機関（公営企業会計適用債）農集分	令和元年05月27日	15,850,000	1,587,092	9,458,636	6,391,364	0.27	令和11年3月25日	みなみ信州農業協同組合
		3,244,400,000	112,050,680	2,771,774,658	472,625,342			起債口数
財 政 融 資 資 金		1,992,700,000	85,573,996	1,811,051,904	181,648,096			30
地 方 公 共 団 体 金 融 機 構		1,200,600,000	21,350,618	927,075,944	273,524,056			36
銀 行 等 引 受		51,100,000	5,126,066	33,646,810	17,453,190			6
合 計		3,244,400,000	112,050,680	2,771,774,658	472,625,342			72

注 記 事 項

I 重要な会計方針

1 固定資産の減価償却の方法

(1) 有形固定資産

・減価償却の方法	定額法による	
・主な耐用年数		
建物	15	～ 38年
構築物	10	～ 60年
機械及び装置	6	～ 20年
車両運搬具	4	年
工具、器具及び備品	10	～ 15年

(2) 無形固定資産

・減価償却の方法	定額法による	
----------	--------	--

2 引当金の計上方法

(1) 退職給付引当金

職員の退職手当は、退職手当組合に加入しており、毎事業年度支払う一定の組合負担金のみの支払いとなるため計上していない。

(2) 賞与引当金

職員の期末・勤勉手当の支給に備えるため、当年度末における支給見込み額に基づき、当年度の負担に属する額（12月から3月までの4か月分）を計上している。

(3) 法定福利費引当金

職員の法定福利費の支給に備えるため、当年度末における支給見込み額に基づき、当年度の負担に属する額（12月から3月までの4か月分）を計上している。

(4) 貸倒引当金

債権の不納欠損による損失は特別損失又は雑支出にて計上するため、貸倒引当金の計上は行わない。

3 消費税等の会計処理

消費税及び地方消費税の会計処理は、税抜方式によっている。

II 貸借対照表等関連

1 後年度において一般会計等が負担する企業債の償還に関する事項

貸借対照表に計上されている企業債（当該年度末日の翌日から起算して1年以内に償還予定のものも含む。）のうち、他会計が負担すると見込まれる額は472,625,342円である。

Ⅲ セグメント情報

1 報告セグメントの概要

本村下水道事業会計は、特定環境保全公共下水道及び農業集落排水事業を運営しており、各事業で運営方針を決定していることから、特定環境保全公共下水道及び農業集落排水事業の2つを報告セグメントとしている。
 なお、各報告セグメントに属する事業の内容は以下のとおりである。

事業区分	事業の内容
特定環境保全公共下水道事業	環境保全地域における、し尿・生活排水等の処理
農業集落排水事業	農業集落における、し尿・生活排水等の処理

2 報告セグメントごとの営業収益等

項目	特定環境保全公共下水道	農業集落排水	合計
営業収益	57,740	32,082	89,822
営業費用	147,885	78,862	226,747
営業損益	△ 90,145	△ 46,780	△ 136,925
経常損益	8,070	610	8,680
セグメント資産	2,963,325	1,308,070	4,271,395
セグメント負債	2,790,244	1,108,870	3,899,114
その他の項目			
他会計繰入金	104,255	15,945	120,200
減価償却費	95,455	44,929	140,384
特別利益	0	0	0
特別損失	0	0	0
有形固定資産及び 無形固定資産の減少額	78,989	22,263	101,252

IV その他の事項

1 引当金の取崩し

(1) 賞与引当金の取崩し

当年度において、期末・勤勉手当として760千円を支給するため、賞与引当金317千円を取崩す。

(2) 法定福利費引当金の取崩し

当年度において、期末・勤勉手当に係る法定福利費として766千円を支給するため、法定福利費引当金78千円を取崩す。